


Rådet för den officiella statistiken

SCB

Statistiska centralbyrån Statistics Sweden



Sveriges officiella statistik

– årlig rapport för 2007

Sveriges officiella statistik – årlig rapport för 2007

Statistiska centralbyrån
2008

Sveriges officiella statistik – årlig rapport för 2007

Sveriges officiella statistik
Statistics Sweden
2008

Tidigare publicering	Årlig sedan 2003
Producent	SCB, GD-stab, Sekretariatet vid Rådet för den officiella statistiken Box 24 300, 104 51 Stockholm 08-506 940 00 ROSsekretariatet@scb.se
Förfrågningar	Elisabet Andersson 08-506 946 45 elisabet.andersson@scb.se

Det är tillåtet att kopiera och på annat sätt mångfaldiga innehållet i denna publikation.

Om du citerar, var god uppge källan på följande sätt:

Källa: *SCB, Sveriges officiella statistik – årlig rapport för 2007.*

Omslag: Ateljén, SCB

ISSN 1654-1677 (online)

ISSN 1651-730X (print)

ISBN 978-91-618-1425-1 (print)

URN:NBN:SE:SCB-2008-X43BR0801_pdf (pdf)

Printed in Sweden

SCB-tryck, Örebro 2008.03

Förord

Ett Råd för den officiella statistiken inrättades vid Statistiska centralbyrån (SCB) i februari 2002. Rådet är rådgivande och skall behandla principiella frågor om den officiella statistikens tillgänglighet, kvalitet och användbarhet samt frågor om att underlätta uppgiftslämnandet. Rådet skall också verka för samarbete mellan de statistikansvariga myndigheterna.

Rådet skall årligen utarbeta en rapport och föra en förteckning över statistikansvariga myndigheter och produkter. Denna förteckning redovisas årligen i rapporten. Enligt SCB:s regleringsbrev för 2007 skall rapporten innehålla uppgifter om samordning samt uppgifter om tillgänglighet, könsuppdelning m.m. enligt 13 och 14 §§ i förordning (2001:100) om den officiella statistiken.

Rapporten har sammanställts av Elisabet Andersson och Gunilla Lundholm vid rådets sekretariat. Jag vill tacka alla medverkande myndigheter, som har varit mycket tillmötesgående vid insamlingen av underlag till rapporten och lämnat värdefulla synpunkter på rapportens utformning. Rapporten har fastställts vid rådets möte den 22 februari 2008.

Stockholm i februari 2008

Kjell Jansson
Ordförande i Rådet för den officiella statistiken

Innehåll

Förord	3
Sammanfattning	6
Systemet för den officiella statistiken.....	7
Bakgrund	7
Systemets uppbyggnad	7
Lagar, förordningar och föreskrifter	10
Rådet och dess verksamhet	12
Rådets uppgifter och sammansättning	12
Rådets möten.....	12
Rådets arbetsgrupper.....	13
Samverkan.....	15
Den officiella statistiken.....	17
Tillgänglighet	17
Uppgiftslämnarnas kostnader	20
Könsuppdelning i statistiken.....	23
Kostnader och personal.....	26
Bilaga 1 De statistikansvariga myndigheterna	28
Bilaga 2 Ämnesområden, statistikområden, statistik- produkter och statistikansvariga myndigheter	58
Bilaga 3 Lag om den officiella statistiken	67
Bilaga 4 Förordning om den officiella statistiken.....	70
Bilaga 5 Förordning med instruktion för SCB	76
Bilaga 6 Statistiska centralbyråns föreskrifter och allmänna råd för offentliggörande m.m. av officiell statistik.....	79
Bilaga 7 Riktlinjer för beslut om innehåll och omfattning av den officiella statistiken	81
Bilaga 8 Förordning om statliga myndigheters inhämtande av uppgifter från näringsidkare och kommuner	87
Bilaga 9 Förordning om särskild konsekvensanalys av reglers effekter för små företags villkor.....	88
Bilaga 10 Utdrag ur verksförordningen.....	89
Rådet för den officiella statistiken	90
Sekretariatet	91

Sammanfattning

I denna rapport ges en beskrivning av hur systemet för den officiella statistiken är uppbyggt och hur det styrs. Förhållandena under 2007 avseende tillgänglighet, kostnaden för uppgiftslämnarna, könsuppdelning samt skattad kostnad för den officiella statistiken och antal årsarbetare presenteras.

Samarbetet mellan de statistikansvariga myndigheterna har under år 2007 fokuserat på en mer enhetlig publicering, kvalitetssäkring av statistiken, minskade uppgiftslämnarkostnader, ett bättre grepp om statistikens kostnader samt bättre samordnad och användaranpassad officiell regional statistik. Samarbetet har bl.a. skett i form av arbete i arbetsgrupper och deltagande i kurser, seminarier m.m.

År 2007 var Sveriges officiella statistik indelad i 22 ämnesområden, 107 statistikområden och 333 statistikprodukter. Det var 68 statistikprodukter som reglerades av EU-förordningar, främst inom områdena ekonomisk statistik och jordbruk. Ansvar för statistiken var fördelad på 25 statistikansvariga myndigheter.

Kostnaden för den officiella statistiken i Sverige beräknas ha uppgått till 717 miljoner kronor år 2007. Det är 991 årspersoner inom myndigheterna som arbetar med att ta fram den officiella statistiken.

En rutin för att höja kvaliteten på myndigheternas sökord och länkar på SCB:s webbplats har tagits fram samt en rutin för bekräftelse av publicering.

En beskrivning av statistiken skall finnas för alla statistikprodukter. En avsevärd förbättring har skett i aktualiteten i beskrivningar mellan åren 2006 och 2007. En aktuell beskrivning av statistiken fanns för 71 procent av de statistikprodukter som offentliggjordes under 2007 jämfört med 48 procent 2006. Antalet produkter som inte hade någon beskriv-

ning alls har minskat mellan åren och var 6 procent i slutet av 2007.

En uppföljning av offentliggörandet för alla statistikprodukter inom den officiella statistiken med publicering 2007 visar att framställningstiden i genomsnitt var 4,9 veckor för månadsstatistiken och 8,5 veckor för kvartalsstatistiken. Jämfört med 2006 har en förbättring skett för månadsstatistiken men en försämring för kvartalsstatistiken.

Punktligheten i årsstatistiken försämrades 2007, 79 procent av statistiken offentliggjordes i tid under år 2007 jämfört med 82 procent 2006. För månadsstatistiken förbättrades punktligheten något under 2007, 99 procent jämfört med 98 procent 2006. För kvartalsstatistiken skedde en förbättring 2007, 96 procent jämfört med 93 procent 2006.

Total kostnad för uppgiftslämnandet för företag, organisationer, kommuner, landsting och myndigheter har för år 2007 beräknats till 567 miljoner kronor. Tidsåtgången hos företag och organisationer har ökat med 9 000 timmar. Tidsåtgången hos kommuner och landsting har ökat med 1 000 timmar.

SCB har 2007 liksom tidigare år fått uppdraget att redovisa den officiella statistikens könsuppdelning enligt 14 § i förordningen (2001:100) om den officiella statistiken. Individbaserad statistik är i de allra flesta fall uppdelad efter kön, dock ej med kön som övergripande indelningsgrund. En jämförelse med tidigare undersökningar visar att för nästan samtliga publiceringsformer har viss förbättring skett, d.v.s. andelen som alltid eller ibland har kön som övergripande indelningsgrund har ökat. Andelen produkter som aldrig har redovisat kön som övergripande indelningsgrund har minskat.

Systemet för den officiella statistiken

I kapitlet ges en bakgrund till varför Rådet för den officiella statistiken inrättades, vem som beslutar om vad som skall vara officiell statistik och hur statistiksystemet ser ut år 2007. De statistikansvariga myndigheternas planerade förändringar i den officiella statistiken redovisas. Till sist behandlas lag, förordningar och föreskrifter som reglerar den officiella statistiken.

Bakgrund

I mitten av 1990-talet genomfördes en statistikreform och ansvaret för den officiella statistiken decentraliserades. Ansvaret för ungefär hälften av den officiella statistiken överfördes år 1994 från SCB till 24 andra statliga myndigheter. SCB fortsatte att ansvara för sektorsövergripande statistik, medan andra myndigheter fick ansvaret för andra delar av statistiken.

Huvudsyftet var att stärka användarstyrningen. En statlig utvärdering av statistikreformen 1994 pekade i sin rapport år 1999 på att överföringen av statistiken från SCB till andra myndigheter i stort sett hade gått bra men samordningen och överblicken över systemet behövde förstärkas.

För att stärka samordningen och överblicken föreslogs i utredningen att ett råd för Sveriges officiella statistik skulle inrättas. Rådet för den officiella statistiken inrättades vid SCB år 2002.

Rådet är rådgivande och skall behandla principiella frågor om den officiella statistikens tillgänglighet, kvalitet och användbarhet samt frågor om att underlätta uppgiftslämnandet. Rådet skall årligen utarbeta en rapport om den officiella statistiken, sammanställa en årlig publiceringsplan och föra en förteckning över statistikansvariga myndigheter och

produkter. Rådet skall också verka för samarbete mellan de statistikansvariga myndigheterna samt för utveckling och förvaltning av ett statistiknätverk.

Systemets uppbyggnad

Riksdagen har beslutat att det i Sverige skall finnas officiell statistik för allmän information, utredningsverksamhet och forskning. Regeringen avgör i enlighet med Riksdagens beslut inom vilka ämnesområden och statistikområden det skall produceras officiell statistik och vilka myndigheter som skall ha ansvar för statistiken.

De statistikansvariga myndigheterna beslutar om statistikens innehåll och omfattning inom sina ansvarsområden om inte något annat följer av ett särskilt beslut av regeringen. Den statistikansvariga myndigheten bestämmer vidare i samråd med viktiga användare av statistiken och med hänsyn till de krav som EU ställer, vilka objekt och variabler som skall undersökas, vilka statistiska mått och redovisningsgrupper som skall användas, periodicitet m.m. Statistiken skall rymmas inom myndigheternas anslagsramar.

De statistikansvariga myndigheterna rekommenderas att anmäla förslag om ändringar avseende ämnesområden, statistikområden och ansvariga myndigheter till Rådet för den officiella statistiken. Anmälan om förändringar skickas till samtliga statistikansvariga myndigheter, som har möjlighet att yttra sig innan rådets möte. Den myndighet som har föreslagit en förändring kan bifoga yttrandena till sin skrivelse till regeringen. Rådet rekommenderar även myndigheterna att anmäla planerade nya statistikprodukter, förändringar i befintliga produkter samt nedläggningar av

produkter i den officiella statistiken till rådet. De statistikansvariga myndigheterna har därmed möjlighet att peka på risk för dubbelinsamlingar och behov av samordning av objekt, variabler m.m.

Det är ändamålsenligt att skilja mellan Sveriges officiella statistik (SOS) och systemet för Sveriges officiella statistik (SOS-systemet). Sveriges officiella statistik (SOS) utgörs av den statistik, som de ansvariga myndigheterna har beslutat skall vara officiell.

I systemet för Sveriges officiella statistik (SOS-systemet) ingår själva statistiken, statistikprodukterna, metadata, produktionssystem, slutliga observationsregister, publikationer, enstaka tabeller samt databaser. Databaser kan vara interaktiva eller bestå av fasta tabeller som användaren inte kan ändra. Systemet består också av lagar, förordningar, föreskrifter, allmänna råd, riktlinjer, verktyg (som är utvecklade för systemet såsom metoder, klassifikationer etc.), de statistikansvariga myndigheterna, Rådet för den officiella statistiken samt Statistiska centralbyrån (SCB) som samordningsansvarig myndighet.

Inom SOS-systemet används begreppet statistikprodukt för att beskriva vilken statistik som produceras. I princip kan en statistikprodukt likställas med en statistisk undersökning. Normalt finns det ett ett-till-ett förhållande mellan en statistikprodukt och en undersökning som beskrivs i en kvalitetsdeklaration. Detsamma gäller vanligen även för förhållandet mellan en rutin för insamling av administrativa uppgifter och en statistikprodukt. En speciell typ av statistikprodukter är s.k. sekundärpubliceringar, t.ex. en årsbok som innehåller statistik från flera undersökningar och därmed inte går att beskriva i en enda kvalitetsdeklaration.

Den officiella statistiken är indelad i 22 ämnesområden och 107 statistikområ-

den. Varje ämnesområde är indelat i ett eller flera statistikområden. Inga förändringar har skett i ämnes- och statistikområden under året.

Under 2007 var antalet statistikprodukter (inkl. sekundärpubliceringar) 333 varav SCB producerade ca 69 procent. Endast mindre förändringar har skett i produktindelningen jämfört med 2006. År 2007 reglerades 68 statistikprodukter av EU-förordningar. De flesta regleringarna fanns inom den ekonomiska statistiken och jordbruksområdet.

Det finns idag 25 statistikansvariga myndigheter i systemet för den officiella statistiken. Under 2007 har några myndigheter lämnat förslag på förändringar i statistikförordningens bilaga till Rådet för den officiella statistiken. SCB har i ett yttrande till Finansdepartementet som också har behandlats i rådet bl.a. föreslagit att Riksgäldskontorets ansvar för statistikområdet "Statlig upplåning och statsskuld" under ämnesområdet "Offentlig ekonomi" överförs till SCB. Området omfattar produkterna "Den svenska statsskulden" och "Statens nettolånebehov". SCB har också föreslagit att ämnesområdet "Finansmarknad" (med statistikområdena Aktieägarstatistik, Finansiella företag utom försäkring, Finansiella företag utom försäkring, Finansiella företag utom försäkring) överförs från Finansinspektionen till SCB. Vissa tekniska frågor behöver dock först lösas. Riksgäldskontoret och Finansinspektionen stödjer förslagen. I yttrandet har SCB också föreslagit att statistikområdet "Kommunernas finanser" byter namn till "Finanser för den kommunala sektorn". Utöver det ovan nämnda har SCB anmält en namnändring av statistikområdet "Medborgarinflytande" till "Demokrati". Sveriges lantbruksuniversitet har föreslagit att statistikområdet "Riksskogstaxeringar" ändras till "Skogarnas tillstånd och förändringar". Skolverket har begärt en ändring i statistikförordningen så att

Statistikansvariga myndigheter och statistikprodukter den 31 december 2007	
Statistikansvarig myndighet	Antal statistikprodukter som myndigheten har ansvar för
Arbetsmiljöverket	4
Brottsförebyggande rådet	8
Centrala studiestödsnämnden	2
Domstolsverket	1
Ekonomistyrningsverket	2
Finansinspektionen	9
Fiskeriverket	3
Försäkringskassan	16
Högskoleverket	5
Institutet för tillväxtpolitiska studier	7
Kemikalieinspektionen	6
Konjunkturinstitutet	1
Medlingsinstitutet	14
Naturvårdsverket	11
Riksgäldskontoret	2
Skogsstyrelsen	10
Socialstyrelsen	27
Statens skolverk	16
Statens energimyndighet	21
Statens institut för kommunikationsanalys	14
Statens jordbruksverk	24
Statens kulturråd	7
Statistiska centralbyrån	121
Sveriges lantbruksuniversitet	1
Verket för näringslivsutveckling	1
Totalt antal statistikprodukter	333

Anm.: I antalet statistikprodukter ingår även sekundärpubliceringar. Register utan egen publicering där publiceringen i stället görs i särskilda produkter har inte tagits med i redovisningen, t.ex. Registret över totalbefolkningen.

myndigheten har möjlighet att behandla vissa känsliga uppgifter om elever som fullgör sin skolgång i särskolan, specialskolan, sameskolan, fristående skola med

konfessionell inriktning samt modersmålsundervisning.

Lagar, förordningar och föreskrifter

Den officiella statistiken regleras av lagar, förordningar och föreskrifter. Lagen (2001:99) om den officiella statistiken¹ anger att den officiella statistiken skall finnas tillgänglig för allmän information, utredningsverksamhet och forskning. Den skall vara objektiv och finnas allmänt tillgänglig. När officiell statistik görs tillgänglig skall den vara försedd med beteckningen Sveriges officiella statistik eller en särskilt framtagen symbol vars utseende framgår nedan.



Enligt lagen skall den officiella statistiken framställas och offentliggöras så att den enskildes identitet inte röjs. Uppgifter i den officiella statistiken får inte heller sammanföras med andra uppgifter i syfte att utröna enskilds identitet. För den officiella statistiken gäller naturligtvis också de bestämmelser om sekretess som finns i sekretesslagen (1980:100) och de bestämmelser om skydd mot kränkning av enskilds personliga integritet genom behandling av personuppgifter som finns i personuppgiftslagen (1998:204).

I 13 § förordningen (2001:100)² om den officiella statistiken, anges att:

”Den officiella statistiken skall av de statistikansvariga myndigheterna dokumenteras, kvalitetsdeklarerars samt utan avgift offentliggöras och hållas allmänt tillgänglig i elektronisk form genom ett allmänt nätverk. Statistiska centralbyrån får meddela närmare föreskrifter efter att ha hört samtliga berörda myndigheter. Officiell statistik som även publiceras i tryckta publikationer skall tillhandahållas länsbibliotek, universitetsbibliotek, statliga högskolebibliotek och Statistiska centralbyråns bibliotek utan avgift”.

1 Se Bilaga 3.

2 Se Bilaga 4.

I 14 § anges att:

”Individbaserad officiell statistik skall vara uppdelad efter kön om det inte finns särskilda skäl mot detta.”

I en bilaga till förordningen anges de ämnesområden och statistikområden som ingår i den officiella statistiken samt de myndigheter som har ansvaret för statistiken inom respektive statistikområde.

Av förordning (1988:137) med instruktion för Statistiska centralbyrån³ framgår bl.a. att SCB skall svara för samordning av den statliga statistikproduktionen och verka för samordning mellan statlig och annan statistikproduktion. I 12 a § anges att det vid SCB skall finnas ett råd för den officiella statistiken. Vidare regleras sammansättning och uppgifter för rådet.

De statistikansvariga myndigheternas insamling av uppgifter från företag, kommuner m.fl. regleras bl.a. i lagen om den officiella statistiken. De statistikansvariga myndigheterna har med stöd av bemyndigande meddelat närmare föreskrifter, som riktar sig mot företag och andra, om verkställigheten av uppgiftsskyldigheten. Enligt 4 § förordningen om den officiella statistiken skall uppgifter för officiell statistik samlas in på ett sådant sätt att uppgiftslämnandet blir så enkelt som möjligt.

Av 27 § verksförordningen (1995:1322)⁴ följer att innan en myndighet fattar beslut om föreskrifter eller allmänna råd för uppgiftslämnande skall myndigheten bl.a. utreda såväl kostnadsmissiga som andra konsekvenser och dokumentera dessa i en problem- och konsekvensanalys (PKA-analys). Det framgår i 29 § att myndigheten skall se till att de kostnadsmissiga konsekvenserna begränsas också när den begär in uppgifter.

3 Se Bilaga 5.

4 Se Bilaga 10.

Om föreskrifterna kan ha effekter av betydelse för små företags arbetsförutsättningar, konkurrensförmåga eller villkor i övrigt skall myndigheten också göra en särskild konsekvensanalys enligt förordning (1998:1820) om särskild konsekvensanalys av reglers effekter för små företags villkor⁵.

Vidare står det i 3 § förordning (1982:668)⁶ om statliga myndigheters inhämtande av uppgifter från näringsidkare och kommuner (samrådsförordningen) att myndigheter som samlar in uppgifter från kommuner eller privata näringsidkare skall samråda med organisation som företräder uppgiftslämnarna.

Förutom angivna lagar och förordningar skall Statistiska centralbyråns föreskrifter och allmänna råd (SCB-FS 2002:16)⁷ för offentliggörande m.m. av officiell statistik tillämpas. Dessutom finns riktlinjer framtagna för de statistikansvariga myndigheterna. Dessa är "Riktlinjer för beslut om innehåll och omfattning av den officiella statistiken" (SCB, oktober 2003)⁸, "Tillräcklig kvalitet och kriterier för officiell statistik" (SCB, april 2006) samt "Preliminär statistik och närliggande begrepp och termer" (SCB, december 2006).

5 Se Bilaga 9.

6 Se Bilaga 8.

7 Se Bilaga 6.

8 Se Bilaga 7.

Rådet och dess verksamhet

Rådet för den officiella statistiken inrättades 2002 för att samordningen och överblicken över systemet för den officiella statistiken skulle förbättras. Nedan beskrivs rådets uppgifter, sammansättning, genomförda möten och arbetet i rådets arbetsgrupper under år 2007. Här ges även en redogörelse av de aktiviteter som har arrangerats inom rådets verksamhetsområde under året.

Rådets uppgifter och sammansättning

Rådets uppgifter regleras i SCB:s instruktion. Rådet är rådgivande och skall behandla principiella frågor om den officiella statistikens tillgänglighet, kvalitet och användbarhet samt frågor om att underlätta uppgiftslämnandet.

Rådet skall årligen utarbeta en rapport om den officiella statistiken, sammanställa en årlig publiceringsplan och föra en förteckning över statistikansvariga myndigheter och produkter. Rådet skall verka för samarbete mellan de statistikansvariga myndigheterna samt för utveckling och förvaltning av ett statistiknätverk.

Rådet består av en ordförande och sex andra ledamöter, som är chefer för statistikansvariga myndigheter. Vid SCB finns ett sekretariat för rådet. De myndigheter som skall ingå i rådet utses av SCB enligt en princip som fastställdes efter samråd med samtliga statistikansvariga myndigheter när rådet inrättades 2002. Ledamöterna förordnas för tre år. SCB:s generaldirektör är ordförande.

Rådets möten

Rådet har haft två möten under 2007. På mötet i februari fastställdes rådets rapport för 2006 och förslag till ändringar i statistikförordningens bilaga

Rådets ledamöter under 2007

Kjell Jansson <i>Statistiska centralbyrån</i>	Tills vidare
Claes Stråth <i>Medlingsinstitutet</i>	t.o.m. 2007
Lars-Erik Liljelund <i>Naturvårdsverket</i>	t.o.m. 2007
Curt Malmberg <i>Försäkringskassan</i>	t.o.m. 2008
Bo Lundgren <i>Riksgäldskontoret</i>	t.o.m. 2008
Göran Enander <i>Skogsstyrelsen</i>	t.o.m. 2009
Kjell Asplund <i>Socialstyrelsen</i>	t.o.m. 2009*

* Lars-Erik Holm efterträder Kjell Asplund fr.o.m. mars 2008

behandlades (se sid. 8). Arbetsgruppen för metod- och kvalitetsfrågor presenterade läget avseende implementeringen av kriterierna för tillräcklig kvalitet (se sid. 14). Arbetsgruppen för utlämnande av data la fram förslaget att domar och regeringsbeslut som avser 9 kap. 4 § sekretesslagen (1980:100) samlas in och publiceras på SAM-Forum (gemensam webbplats för statistikansvariga myndigheter med information om samordningsfrågor och samordningsarbetet). Rådet tillstyrkte förslaget. Mötet avslutades med en presentation om samordning av den ekonomiska statistiken.

På rådets andra möte i oktober behandlades frågor om statistiklagstiftningen, SCB:s standardiseringsarbete, innehåll och struktur för rådets rapport avseende 2007, rådets verksamhet 2008 och myndigheters möjlighet att använda SCB:s dokumentationsverktyg MetaPlus. Till mötet hade Statens institut för kommunikationsanalys lämnat en skrivelse om förslag om en gemensam juridisk resurs för samtliga statistikansvariga myndigheter. Dessutom föreslogs att alternativt video eller telefon skall erbjudas vid

seminarier och att seminarier skall spelas in och görs tillgängliga på hemsidan samt att en engelsk översättning görs av statistiska begrepp som t.ex. publiceras på SAM-Forum. Arbetsgruppen för elektronisk publicering lämnade en slutrapport (se nedan) som rådet fastställde och arbetsgruppen för beräkning av den officiella statistikens kostnader informerade om sitt pågående arbete. Vid mötet tillsattes två nya arbetsgrupper som skall inrättas våren 2008. De nya arbetsgrupperna är en arbetsgrupp för elektronisk publicering (III) och en arbetsgrupp för frågor kring användning av andra myndigheters data för officiell statistik.

Rådets arbetsgrupper

Sex arbetsgrupper har varit verksamma under 2007. Arbetsgrupperna har behandlat frågor om utlämnande av data, metod- och kvalitetsfrågor, elektronisk publicering, uppgiftslämnande, regional officiell statistik samt beräkning av den officiella statistikens kostnader. I arbetsgrupperna ingår representanter för myndigheterna i rådet samt intresserade personer från andra statistikansvariga myndigheter.

Arbetsgruppen för utlämnande av data

Arbetsgruppen har under 2007 haft ett möte. Vid mötet diskuterades rutiner för utlämnande av allmänna handlingar. Vidare diskuterades regelverkets krav på information i samband med insamlandet och användandet av data samt myndigheternas krav på att lämna registerutdrag enligt 26 § personuppgiftslagen (1998:204).

I arbetsgruppen har under året deltagit representanter från Arbetsmiljöverket, Brottsförebyggande rådet, Centrala studiestödsnämnden, Fiskeriverket, Försäkringskassan, Institutet för tillväxtpolitiska studier, Naturvårdsverket, Statens

skolverk, Socialstyrelsen och Statistiska centralbyrån.

Arbetsgruppen för elektronisk publicering II

Arbetsgruppen för elektronisk publicering (II) har haft fem möten under året. På rådets möte i oktober 2007 lämnade arbetsgruppen för elektronisk publicering slutrapporten "Ökad tillgänglighet till den officiella statistiken, del 2". Rådet tillstyrkte rapporten och det beslöts att en ny arbetsgrupp för elektronisk publicering (III) skall inrättas för att utveckla och förbättra tillgängligheten till den officiella statistiken. Den nya arbetsgruppen skall lämna slutrapport till rådet i oktober 2009.

Arbetsgruppen har bl.a. omarbetat riktlinjer för myndigheternas statistiksidor och tagit fram en gemensam text om den officiella statistiken som de statistikansvariga myndigheterna rekommenderas presentera på sin statistiksida för att informera användare om systemet för den officiella statistiken. Även riktlinjer för hur korrigeringar bör hanteras vid myndigheterna har utarbetats. Genom riktlinjerna får myndigheterna ett mer enhetligt sätt att kommunicera korrigeringar mot användare och statistikproducenterna får stöd i hur det ska gå till. Arbetsgruppen har tagit fram ett förslag för hur webbpubliceringen ska hanteras för att användarna ska kunna hitta statistiken när ansvaret för ett statistikområde flyttas mellan myndigheter eller när en statistikansvarig myndighet byter namn. På SCB:s webbplats under "Statistik efter ämne" finns produktsidor för alla produkter i den officiella statistiken. På SCB pågår projektet Webb08 som syftar till att ta fram ny struktur, navigering och layout för SCB:s webbplats. Förnyelse av produktsidorna ingår i detta projekt. Webb08 har diskuterats en del i arbetsgruppen.

Arbetsgruppen har också bidragit med synpunkter på den nya publiceringskalendern på SCB:s webbplats som lanserades hösten 2006. I kalendern visas kommande publiceringar och det som har publicerats efter publiceringsform. Innehållet i planen för den officiella statistiken ingår som en delmängd i kalendern. En rutin för att höja kvaliteten på myndigheternas sökord och länkar på SCB:s webbplats har tagits fram samt en rutin för bekräftelse av publicering.

I arbetsgruppen har under året representanter ingått för Arbetsmiljöverket, Brottsförebyggande rådet, Centrala studiestödsnämnden, Försäkringskassan, Institutet för tillväxtpolitiska studier, Kemikalieinspektionen, Konjunkturinstitutet, Socialstyrelsen, Statens jordbruksverk, Statens skolverk och Statistiska centralbyrån.

Arbetsgruppen för metod- och kvalitetsfrågor

Arbetsgruppen har under 2007 träffats vid fyra tillfällen. Därutöver har mindre utskottsgrupper träffats ett flertal gånger. Vid de reguljära mötena har huvudinriktningen varit planering och avrapportering av utskottsgruppernas arbete. En stående punkt har varit informations- och erfarenhetsutbyte.

Arbetsgruppen har som tidigare år svarat för programmet under en av dagarna vid den årliga konferensen om officiell statistik. Se vidare avsnittet om samverkan. Arbetsgruppen har fortsatt arbetet med kriterier för tillräcklig kvalitet i officiell statistik genom att flera myndigheter ingående i arbetsgruppen har utvärderat hur kriterierna förhåller sig till den statistik man ansvarar för. Arbetsgruppen kommer även fortsättningsvis att arbeta med detta som en viktig fråga och har tillsatt ett utskott för att klargöra vad som ska avses med löpande kvalitetsstudier. Den svenska översättningen av FN:s fundamentala principer

för officiell statistik har stämts av med arbetsgruppen. Den nya versionen av Svensk näringsgrensindelning (SNI) har presenterats och diskuterats i gruppen och flera myndigheters statistik kommer att beröras av detta.

Arbetsgruppen har diskuterat den av Eurostat antagna Code of Practice med en inriktning på hur implementeringen bör breddas till andra statistikansvariga myndigheter än bara SCB. Resultatet av den Peer Review som det svenska statistiska systemet genomgick i februari, med huvudfokus på SCB, har diskuterats.

De myndigheter som under året har varit representerade i gruppen är Arbetsmiljöverket, Centrala studiestödsnämnden, Försäkringskassan, Högskoleverket, Institutet för tillväxtpolitiska studier, Skogsstyrelsen, Socialstyrelsen, Statens energimyndighet, Statens jordbruksverk, Statens skolverk och Statistiska centralbyrån.

Arbetsgruppen för uppgiftslämnarfrågor

I oktober 2006 beslutade rådet att inrätta en ny arbetsgrupp för att behandla frågor kring uppgiftslämnandet i den officiella statistiken. Arbetsgruppen har fortsatt arbetet, som påbörjades av den tidigare gruppen, med frågor kring uppgiftslämnandet, främst för företag och kommuner.

Arbetsgruppen har haft sex möten. En viktig uppgift har varit att utbyta erfarenheter kring det regelförenklingsarbete som initierats av regeringen. Arbetsgruppen har också diskuterat möjligheterna att samla all information kring regler inom statistikområdet i en gemensam portal.

Gruppen har enats om att rekommendera användning av gemensamma samrådsrutiner med Näringslivets regelnämnd, NNR och verkat för att ge en samlad bild av alla undersökningar

med direktinsamling från företag. Frågor kring konsekvensanalyser vid införande av ny eller förändrad statistikinsamling har diskuterats samt hur vitesföreläggande kan användas.

Under året har representanter ingått i arbetsgruppen från Institutet för tillväxtpolitiska studier, Socialstyrelsen, Statens energimyndighet, Statens institut för kommunikationsanalys, Statens jordbruksverk och Statistiska centralbyrån.

Arbetsgruppen för regional officiell statistik

Arbetsgruppen för regional officiell statistik tillsattes av rådet vid dess möte i oktober 2006. Arbetsgruppens uppgift är att ta fram en samlad bild av regional officiell statistik och av användarbehov. Den ska också belysa eventuella behov av nya regionala indelningar och undersöka möjligheterna till ökad samordning mellan olika statistikdatabaser samt titta på möjligheter till ökad användbarhet i den regionala statistiken.

Arbetsgruppen har haft sex möten under året och lämnade slutrapport till rådets möte i februari 2008. Brottsförebyggande rådet, Försäkringskassan, Institutet för tillväxtpolitiska studier, Socialstyrelsen, Statens energimyndighet, Statens institut för kommunikationsanalys, Statens skolverk och Statistiska centralbyrån deltar i arbetsgruppens arbete.

Arbetsgruppen för beräkning av den officiella statistikens kostnader

Arbetsgruppen för beräkning av den officiella statistikens kostnader tillsattes av rådet vid mötet i oktober 2006. Huvudmålet för arbetsgruppens arbete är att ta fram ett verktyg eller modell med vars stöd myndigheterna ska beräkna och redovisa kostnaderna för den officiella statistiken. Principerna för vad som ska ingå i officiell statistik och EU-statistik samt hur kostnaderna ska beräknas ska vara enkla och tydliga.

Arbetsgruppen har haft fem möten under året och har diskuterat olika kostnadsbegrepp och modeller för beräkning av kostnaderna med utgångspunkt i de deltagande myndigheternas verksamhet och relation mellan sakverksamhet och statistikproduktion. För närvarande testas en modell för beräkning av särkostnader. Arbetsgruppen kommer att lämna slutrapport till rådets möte i oktober 2008.

Centrala studiestödsnämnden, Ekonomistyrningsverket, Försäkringskassan, Institutet för tillväxtpolitiska studier, Skogsstyrelsen, Statens institut för kommunikationsanalys och Statistiska centralbyrån deltar i arbetsgruppens arbete.

Samverkan

Förutom det samarbete som sker mellan de statistikansvariga myndigheterna i rådets arbetsgrupper har det också funnits ett nätverk för IT-statistik. Under 2007 upphörde SCB med nätverket. Nätverket har verkat för samordning av statistik för att beskriva det framväxande informationssamhället. Detta har skett genom att berörda myndigheter har informerat varandra om sin statistikverksamhet inom IT-området. Istället för ett nätverk sker samordningen av IT-statistiken fortsättningsvis via användarmöten inom ramen för produktionen av de olika IT-undersökningarna som SCB producerar. Den portal med IT-statistik som nätverket har utvecklat kommer dock att finnas kvar.

Den årliga konferensen om officiell statistik hölls på Clarion Hotel på söder i Stockholm den 15–16 november 2007. Konferensen ger dem som arbetar med officiell statistik möjlighet att träffas, utbyta erfarenheter och diskutera aktuella frågor. På konferensen var 17 statistikansvariga myndigheter representerade. Även andra myndigheter, organisationer och företag som Räddningsverket, Lotteriinspektionen, Luftfartsstyrelsen, Sveriges Kommuner och Landsting,

Näringslivets Regelnämnd, SIF, Tjänstemannaförbundet HTF samt Ålands statistik- och utredningsbyrå deltog i konferensen. Antalet deltagare var ca 130 personer.

Sekretariatet vid Rådet för den officiella statistiken och SCB:s internationella sekretariat stod för programmet den första dagen. Presentationer hölls om rådets verksamhet och dess arbetsgrupper, tillräcklig kvalitet, EU:s Code of Practice, internationellt samarbete och standardiseringsarbetet vid SCB. Dagen avslutades med DN:s ledarskribent Barbro Hedvall som gav sin syn på den officiella statistiken. Arbetsgruppen för metod- och kvalitetsfrågor organiserade den andra dagen. De internationella experterna Reg Baker från Market Strategies International i USA informerade om nya tekniker för datainsamling och Flemming Ruud som bl.a. arbetar på handelshögskolan i Norge berättade om vikten av intern revision i myndigheter och företag. Gunnar Fors från Riksdagens utredningstjänst redogjorde för hur Riksdagen använder den officiella statistiken. Därefter hölls presentationer om metoder för ökad tillgänglighet till e-publikationer, införande av den nya näringsgrensindelningen SNI2007 och metodik vid användning av administrativa register för statistikproduktion.

Sekretariatet vid Rådet för den officiella statistiken har under året arrangerat fem seminarier för de statistikansvariga myndigheterna. Seminarierna har behandlat hur individbaserad statistik bör könsfördelas, SCB:s dokumentationsverktyg MetaPlus, SCB:s analysverktyg för miljöräkenskaper, myndigheternas implementering av tillräcklig kvalitet samt EU-samarbetet. Det sistnämnda har ordnats i samarbete med SCB:s internationella sekretariat.

SCB har bjudit in till ett antal seminarier i Stockholm och Örebro. 2007 hölls följande metodseminarier: SNI-omläggningen (Operation 2007), metodfrågor vid blandad datainsamling med pappers- och webbformulär, jämförelser mellan stratifierat obundet slumpmässigt urval och π ps-urval samt Quality Management of Statistical collections. Ett IT-seminarium har erbjudits om verktygen i SQL Server. SCB erbjuder även de andra statistikansvariga myndigheterna möjligheten att delta i SCB:s utbildningar inom IT- och metodområdet.

Den officiella statistiken

Syftet med rapporten från Rådet för den officiella statistiken är att ge en överblick över systemet för den officiella statistiken och att redovisa läget avseende tillgänglighet, uppgiftslämnandet, könsuppdelning samt skattad kostnad för den officiella statistiken och antal årsarbetare.

För att kunna belysa detta har de statistikansvariga myndigheterna besvarat enkäter om uppgiftslämnandet samt om kostnader och personal som arbetar med den officiella statistiken. Myndigheterna har också lämnat en förteckning över sina aktiva produkter. Som komplement till dessa uppgifter har särskilda mätningar gjorts av punktlighet och framställningstid, av dokumentation, av användning av SOS-loggan samt av redovisning efter kön i statistiken.

Tillgänglighet

Publiceringsplan

En av rådets uppgifter är att sammanställa en publiceringsplan för den officiella statistiken. Planerad publicering för 2008 gjordes tillgänglig för i stort sett alla statistikansvariga myndigheter den 4 december 2007 på SCB:s webbplats. Den 19 december hade de återstående fyra myndigheterna lagt in sina planer. Innehållet i planen för den officiella statistiken ingår som en delmängd i Publiceringskalendern som även omfattar icke officiell statistik. Vad som är officiell statistik framgår när man klickar på produktnamnet. I Publiceringskalendern visas kommande publiceringar och det som har utgivits (innehållet i denna del är under uppbyggnad för övriga statistikansvariga myndigheter än SCB) samt i vilken publiceringsform (tabeller, diagram, databaser etc.) publiceringen sker i. Revideringar av publiceringstidpunkter förs fortlöpande in i kalendern. Publicering som sker hos SCB visas automatiskt

under "Publicerat", men publicering som sker på andra myndigheters webbplatser måste myndigheterna även fortsättningsvis själva rapportera till SCB så att det kan läggas in under "Publicerat".

För att höja kvaliteten på myndigheternas inrapportering av planerat och faktiskt publiceringsdatum har två automatiska rutiner för bekräftelse av publicering utvecklats. Det har tidigare hänt att myndigheter har beslutat om nytt publiceringsdatum utan att meddela detta till SCB eller meddelat detta mycket sent. Det har också hänt att myndigheterna har glömt att rapportera när en publicering faktiskt har skett eller att det har gjorts en tid efter publiceringen. 14 kalenderdagar innan planerad publicering skickas automatiskt ett e-postmeddelande till kontaktpersonen på myndigheten (med kopia till kontaktpersoner för de aktuella publiceringsobjekten) med förfrågan om den tidigare lämnade planen för publiceringen gäller. Om ändring av publiceringsdatum eller andra uppgifter har skett ska detta meddelas. På morgonen samma dag som publiceringen är planerad skickas automatiskt ett e-postmeddelande till samma personer som ovan. Myndigheten ska senast kl. 15.00 samma dag rapportera till SCB om publicering skett eller om planen är ändrad. Om myndigheten inte svarar senast den angivna tiden försöker SCB kontakta myndigheten. Publiceringar som enligt plan ska ha publicerats en viss dag, men där det ännu kl. 24.00 inte inkommit en bekräftelse om publicering (eller uppgift om nytt datum) plockas bort från Publiceringskalendern. De visas vare sig bland kommande publiceringar eller under rubriken publicerat. Detta gäller all publicering oavsett om SCB eller annan myndighet är statistikansvarig.

Punktlighet och framställningstid

En uppföljning har gjorts av offentliggörandet av den officiella statistiken 2007. Offentliggörandet sker då statistiken för en viss referenstid publiceras första gången. Statistiken för en viss referenstid kan delas upp i flera innehållsomgångar⁹. Publiceringen av en innehållsomgång är då ett offentliggörande.

Implementeringen av de i föregående avsnitt nämnda rutinerna för bekräftelse av publiceringen har höjt kvaliteten i punktlighet och framställningstid. Uppföljningen täcker nu i stort sett alla offentliggöranden i den officiella statistiken medan det tidigare förekom partiellt bortfall då alla uppgifter om faktiskt datum för publicering inte anmäldes. Rutinen kan ha påverkat resultaten även på annat sätt. Alla myndigheterna har nu också möjlighet att revidera det först angivna datumet för publicering. Den första revideringen räknas vid uppföljningen som planerat datum för publicering om den görs tre månader innan det ursprungligen planerade datumet.

Framställningstid definieras som tiden mellan statistikens referenstidpunkt eller referensperiodens slut och faktiskt datum för offentliggörande. Under 2007 var framställningstiden för månadsstatistiken 4,9 veckor i genomsnitt, vilket är en förbättring jämfört med 2006 då framställningstiden var 5,2 veckor. För kvartalsstatistiken var framställningstiden 8,5 veckor i genomsnitt 2007, en försämring i förhållande till 2006 då motsvarande uppgift var 8,2 veckor.

Med punktlighet avses överensstämmelsen mellan planerat och faktiskt datum för offentliggörande. Avvikelsen från planerad tidpunkt har endast medräknats i de fall offentliggörande har skett efter den planerade tidpunkten. Of-

fentliggörande före planerad tidpunkt har betraktats som ett offentliggörande i enlighet med planen. Punktligheten i årsstatistiken försämrades 2007, 79 procent av statistiken offentliggjordes i tid under år 2007 jämfört med 82 procent 2006. För månadsstatistiken förbättrades punktligheten något under 2007, 99 procent jämfört med 98 procent 2006. För kvartalsstatistiken skedde en förbättring 2007, 96 procent jämfört med 93 procent 2006.

Elektronisk publicering

Den officiella statistiken skall enligt statistikförordningen utan avgift offentliggöras och hållas allmänt tillgänglig i ett elektroniskt nätverk. De statistikansvariga myndigheternas statistiksidor tillsammans med "Statistik efter ämne" och produktsidorna på SCB:s webbplats bildar det allmänna nätverk via vilket den officiella statistiken sprids. Information om den officiella statistiken finns tillgänglig på SCB:s webbplats under länken Sveriges officiella statistik och innehåller länkar till de statistikansvariga myndigheternas webbplatser sorterade efter ämnes- och statistikområden.

Samtliga statistikansvariga myndigheter gör den statistik de har ansvar för tillgänglig på sin webbplats. I stort sett alla myndigheter har en särskild statistiksida där den officiella statistiken finns samlad. För att underlätta för användarna att hitta statistiken har många myndigheter en länk som benämns "Statistik" eller liknande på webbplatsens ingångssida som går till statistiksidan. 2007 var det 17 myndigheter exklusive SCB som hade en sådan länk. En genomgång av antalet myndigheter som har en länk gjordes första gången i den årliga rapporten för 2005. Då hade 13 myndigheter en länk till statistiksidan.

På SCB:s webbplats presenteras varje statistikprodukt inom den officiella statistiken på en s.k. produktsida och användarna kan välja att söka statistik efter

⁹ En del produkter delas upp i flera innehållsomgångar. Varje innehållsomgång skall innehålla nya variabler och/eller ökad detaljeringsgrad och innebär i regel ett offentliggörande. Publiceringen av de olika innehållsomgångarna sker vid olika tillfällen.

ämnesområden och statistikområden, efter publiceringsform eller via några specialingångar. Det finns en specialingång för regional statistik tillgänglig på webbplatsen som avser att ge en samlad bild av den regionala statistiken oavsett vilken myndighet som ansvarar för den. Det finns också en samlad länkportal för IT-statistik.

För att höja kvaliteten på myndigheternas sökord i A-Ö och länkar på SCB:s webbplats har en ny rutin tagits fram. En gång om året får myndigheterna göra en genomgång av sina sökord och länkar som finns på SCB:s webbplats och meddela SCB om ändringar behöver göras. Myndigheterna skall också meddela om förändringar inträffar under året. Rutinen har tagits fram för att undvika att användarna ska mötas av inaktuella sökord och brutna länkar mellan SCB och de övriga statistikansvariga myndigheterna.

2007 publicerade 13 myndigheter inklusive SCB statistik i Statistiska Meddelanden (SM) i serien Sveriges officiella statistik. Motsvarande siffra 2002 var 10.

I Statistikdatabasen (Sveriges statistiska databas) på SCB:s webbplats publiceras nästan alla statistikprodukter som SCB svarar för samt produkter från 14 andra myndigheter, vilka har valt att presentera sin statistik i Statistikdatabasen. För närvarande finns 45 procent av statistikprodukterna inom den officiella statistiken i Statistikdatabasen. Jämfört med föregående år är det ingen förändring i andelen produkter däremot har täckningen för vissa produkter förbättrats. Några myndigheter gör statistik tillgänglig i egna databaser. Det är bl.a. Brottsförebyggande rådet, Högskoleverket, Kemikalieinspektionen, Socialstyrelsen och Statens skolverk.

SCB:s system "MONA" för att tillhandahålla mikrodata har under året utvecklats och har idag ett 300-tal aktiva användare. Användarna finns företrädesvis

inom myndighetsvärlden och då främst inom forskningsområdet. Vetenskapsrådet har under året inom ramen för sin satsning på uppbyggnad av infrastruktur för forskningsdatabaser ålagt SCB att tillhandahålla och strukturera upp ett datalager för forskning.

Planer finns på att använda samma teknik som i MONA-systemet för att möjliggöra att statistikansvariga myndigheter skall kunna använda SCB:s dokumentationssystem MetaPlus för att dokumentera register och lägga in klassifikationer.

Dokumentation

En beskrivning av statistiken inklusive kvalitetsdeklaration skall enligt föreskrifterna för den officiella statistiken göras för alla primärstatistikprodukter. Årsböcker och liknande som är sammansättningar av statistik från olika produkter ingår inte i uppföljningen av aktualiteten i beskrivningen av statistiken. Beskrivningen bör uppdateras vid första offentliggörandet av varje ny produktionsomgång för att användaren alltid skall ha en korrekt beskrivning av undersökningsförfarandet, bortfall etc. En mätning av aktualiteten i beskrivningarna har gjorts. Mätningen har avsett de beskrivningar som var tillgängliga på Internet i slutet av 2007 för statistikprodukter för vilka offentliggörande skett under 2007.

En aktuell beskrivning av statistiken fanns för 71 procent av de statistikprodukter som offentliggjordes under 2007. I 12 procent av fallen var beskrivningen ett år gammal. I 11 procent av fallen var beskrivningen ännu äldre och i 6 procent av fallen fanns ingen beskrivning alls. Aktualiteten i beskrivningarna har förbättrats avsevärt jämfört med föregående år då aktuella beskrivningar fanns i 48 procent av fallen. Procentsatsen för statistikprodukter där det inte finns några beskrivningar alls har förbättrats då föregående års siffra var 9 procent.

Aktualitet i Beskrivningar av statistiken		
Referensår för beskrivningen	Antal produkter med publicering under 2007	Procent
Samma referensår som för den statistik som publicerades under året	172	71
1 år gammal	29	12
2 år gammal	12	5
3 år gammal eller mer	15	6
Ingen beskrivning finns för produkten	14	6
Summa	242	100

Användning av beteckningen Sveriges officiella statistik eller symbol

Enligt 4 § i statistiklagen skall den officiella statistiken vara försedd med beteckningen Sveriges officiella statistik eller den symbol som framgår av lagen. Enligt de allmänna råden till föreskrifter för offentliggörande m.m. av officiell statistik bör beteckningen Sveriges officiella statistik (SOS) eller symbolen för SOS anges på statistisk publikations titelsida eller i anslutning till innehållsförteckningen i databas. Vid elektronisk publicering bör beteckningen eller symbolen för SOS också anges i anslutning till tabell/diagram/karta. Den sista meningen kan tolkas så att den avser tabeller/diagram/kartor på Internet som inte ingår i en publikation eller databas.

För officiell statistik där SCB har statistikansvar är sådana tabeller och diagram i samtliga fall försedda med SOS-symbolen. I de publikationer som finns i fulltext på SCB:s webbplats anges alltid beteckningen "Sveriges officiella statistik" på publikationens titelsida, mer sällan vid varje tabell i publikationen. Statistik i form av tabeller i Statistikdatabasen på SCB:s webbplats har beteckningen Sveriges officiella statistik på respektive tabell.

För övriga statistikansvariga myndigheter har en genomgång gjorts av publice-

ringen. Fyra myndigheter publicerar all sin officiella statistik på SCB:s webbplats och uppfyller därmed kravet på att använda beteckningen eller symbolen. 14 myndigheter publicerar någon del eller all sin statistik i Statistikdatabasen och 12 av myndigheterna publicerar några eller alla sina produkter i serien Statistiska meddelanden och uppfyller därmed kraven för den delen av sin publicering.

De myndigheter som inte publicerar all statistik på SCB:s webbplats har studerats särskilt. En statistikansvarig myndighet använder inte alls beteckningen eller symbolen vid sin publicering. Övriga myndigheter (19 stycken) använder beteckningen eller symbolen. En handfull myndigheter använder den inte för alla produkter.

Uppgiftslämnarnas kostnader

Uppgiftslämnarnas kostnader 2007

SCB:s mätningar av uppgiftslämnarnas kostnader baserar sig fr.o.m. 2007 på uppgifter från SCB:s eget register, Uppgiftslämnarregistret (ULR) när det gäller företag och organisationer. Uppgifterna i ULR är registrerade av de produktansvariga för respektive undersökning. Nya produktionsomgångar måste registreras i ULR och på så sätt verifieras uppgifterna vid varje ny omgång. Baserat t.ex. på att man har fått ny kunskap om förhållandena kring datainsamlingen, görs en ny prövning av om angiven tidsåtgång är riktig. Uppgifter för statliga myndigheter, kommuner och landsting har hämtats direkt via intervju med produktansvarig för respektive undersökning då tidsåtgången också verifierats. Beräkning av uppgiftslämnarnas kostnader för övriga statistikansvariga myndigheter har liksom tidigare år baserat sig på bedömningar som gjorts av de statistikansvariga myndigheterna. Man har även för 2007 gjort en bedömning för de två senaste åren för att fånga upp ändringar

i bedömningen som kan ha gjorts mellan årets och förra årets mätning.

Det bör betonas att osäkerheten i den tillämpade metoden är stor. Tiden för uppgiftslämnandet kan variera i en och samma undersökning beroende på till exempel företagets eller kommunens storlek, dess organisation eller hur dess administrativa system är uppbyggda. Det gör det svårt att uppskatta en genomsnittlig tidsåtgång. I några undersökningar har man frågat uppgiftslämnarna hur stor tidsåtgången är, även om det samtidigt innebär en ytterligare börda för uppgiftslämnarna. Vanligtvis uppskattas dock tidsåtgången för uppgiftslämnandet av de ansvariga för undersökningen.

Sammanställningen av kostnaderna för uppgiftslämnandet avser all officiell statistik. Alla undersökningar som görs årligen eller oftare ingår. Det finns flera statistikansvariga myndigheter som inte har kunnat bedöma tidsåtgången för datainsamlingen men däremot lämnat uppgifter om populationens storlek, antal svarande m.m. och för andra myndigheter saknas helt uppgifter för enstaka produkter. Bortfallet, som kan delas upp i partiellt och objektsbortfall, medför att totala tiden för uppgiftslämnandet kan vara underskattad.

Tidsåtgång år 2007

Tidsåtgången för uppgiftslämnandet under år 2007 har totalt uppskattats till 875 000 timmar för företag, organisationer, statliga myndigheter, kommuner och landsting. Det är en ökning med 10 000 timmar eller 1 procent jämfört med tidsåtgången enligt de reviderade uppgifterna för 2006 som skattats till 866 000 timmar. Tidsåtgången hos företag och organisationer har ökat med 9 000 timmar eller 1 procent. Tidsåtgången hos kommuner och landsting har ökat med 1 000 timmar eller 1 procent.

Revidering av tidigare redovisade uppgifter för antal timmar

I rådets rapport för år 2006 redovisades det totala antalet timmar för rapportering till den officiella statistiken för företag, organisationer, statliga myndigheter, kommuner och landsting till 931 000 timmar.

Efter revidering beräknas totala tidsåtgången för uppgiftslämnande vara 866 000 timmar för år 2006. Revideringen av de av SCB producerade produkterna innebär bl.a. att flera produkter som saknades i 2006 års redovisning nu ingår i populationen och att det nu finns uppgifter om tidsåtgång för en del produkter som saknade uppgifter om uppgiftslämnarbörda förra året. Revidering har gjorts för alla redovisade uppgiftslämnarkategorier; företag och organisationer, statliga myndigheter, kommuner och landsting. Andra statistikansvariga myndigheter har också gjort en del revideringar. Dels i vad som ska ingå i populationen, då det vid datainsamlingen för 2007 ställdes en inledande fråga där myndigheten fick avgöra om datainsamlingen primärt gjordes för statistikändamål, dels i skattning av tidsåtgång. En ändring som haft relativt stor betydelse är att en produkt med stor direktinsamling av data inte ingår i årets datainsamling eftersom datainsamlingen primärt görs för myndighetens egen sakverksamhet. Den ingick emellertid i förra årets mätning då det här kriteriet inte gjorts tillräckligt tydligt.

Kostnader år 2007

Timkostnaderna (lön, sociala avgifter, lokaler med mera) har vid beräkningarna antagits vara 659 kronor för företag och organisationer och 545 kronor för statliga myndigheter, kommuner och landsting. Total kostnad för uppgiftslämnandet för företag, organisationer, statliga myndigheter, kommuner och landsting har för år 2007 beräknats till 567 miljoner kronor, varav 521 miljoner kronor avser kostnaden hos företag och organisationer, 1 miljon avser kostnader hos statliga myndigheter och 45 miljoner kronor avser kostnader hos kommuner och landsting. Den totala kostnaden för år 2006 har efter revidering beräknats till 561 miljoner kronor. De totala kostnaderna för uppgiftslämnandet för företag, organisationer och myndigheter ökat med 1 procent år 2007. Kostnaderna för uppgiftslämnandet hos företag och organisationer har ökat med 1 procent. Den ökningen består till stor del av nytillkomna undersökningar. Kostnaderna hos kommuner och landsting har också ökat med 1 procent.

Myndigheterna inom den officiella statistiken arbetar för att minska och underlätta uppgiftslämnandet

En ny arbetsgrupp för uppgiftslämnarfrågor har inrättats under året. Arbetsgruppen har varit ett forum för erfarenhetsutbyte i regelförenklingsfrågor. Gruppen har rekommenderat de statistikansvariga myndigheterna att använda de samrådsrutiner som över-

enskommit mellan SCB och Näringslivets Regelnämnd, NNR. Arbetet i gruppen fortsätter under 2008.

SCB svarar för drygt 90 procent av uppgiftslämnandet varför åtgärder inom SCB har avgörande betydelse för utvecklingen av uppgiftslämnarnas kostnader. SCB ser liksom andra myndigheter över möjligheter att hämta data ur administrativa källor, förenkla insamlingsprocesser, förbättra frågeformulär och erbjuda olika sätt att lämna uppgifter. De senaste två åren har elektronisk datainsamling via webben vidareutvecklats och drygt 120 av de undersökningar som producerats av SCB har erbjudit den möjligheten. I de flesta undersökningarna väljer mellan 10 och 30 procent av uppgiftslämnarna att lämna uppgifter elektroniskt, och i löpande undersökningar ökar den elektroniska andelen över tiden.

En arbetsgrupp inom SCB har särskilt ansvar för kontakter med stora företag vilka deltar i flertalet av SCB:s undersökningar. Syftet är att skapa ömsesidig förståelse för varandras villkor och förutsättningar, och därmed på sikt underlätta för företagen att lämna uppgifter av bra kvalitet.

De statistikansvariga myndigheterna samråder med Näringslivets Regelnämnd (NNR) och med Sveriges Kommuner och Landsting inför alla planerade förändringar av uppgiftslämnandet. Det gäller såväl ny statistik som utvidgningar och neddragningar.

Uppgiftslämnarnas kostnader år 2007, löpande priser

	Antal tusen timmar	Förändring jämfört med föregående år, tusen timmar	Kostnad, mkr	Förändring jämfört med föregående år, mkr
Företag, organisationer, kommuner, landsting och myndigheter	875	10	567	6
varav företag & organisationer	791	9	521	6
varav statliga myndigheter	2	0	1	0
varav kommuner & landsting	82	1	45	0

Könsuppdelning i statistiken

Bakgrund

I förordningen (2001:100) om den officiella statistiken finns i 14 § krav på könsuppdelning av individbaserad statistik; "Individbaserad officiell statistik skall vara uppdelad efter kön om det inte finns särskilda skäl mot detta".

SCB har på uppdrag av regeringen under senare år följt upp hur den officiella statistiken uppfyller kraven enligt 14 § i statistikförordningen. 14 § har tolkats så att könsfördelad statistik innebär att alla resultat skall redovisas med kön som övergripande indelningsgrund, dvs. med uppdelning på kvinnor och män såväl för enskilda variabler som för kombination av variabler.

Resultaten har uppvisat samma mönster under de år som den här studien har gjorts. Sammanfattningsvis kan sägas att:

- Produkter som hör till direkt individbaserad statistik är nästan alltid uppdelade efter kön i någon eller några tabeller och diagram.
- Ett mindre antal produkter redovisar uppgifter efter kön genomgående i samtliga tabeller och diagram med kön som övergripande indelningsgrund.
- Produkter i Statistikdatabasen (SSD) och ett par statistikansvariga myndigheters produkter med publicering i databaser har en i stort sett fullständigt genomförd uppdelning efter kön.
- I Statistiska Meddelanden (SM) eller motsvarande publiceringsformer är tabellerna oftast könsuppdelade medan textavsnitten kan helt eller delvis sakna redovisning efter kön.
- Vid uppföljningen 2005 kartlades skälen till att statistiken inte var könsuppdelad. De vanligast angivna skälen var följande:
- Övana att tänka på att alla resultat skall redovisas efter kön.

- Utrymmesskäl och överskådlighet, d.v.s. alltför omfattande tabeller eller diagram.
- För att kunna ha med såväl antal män som kvinnor i alla tabeller, krävs att vissa tabeller görs om helt, och kommer då att få helt annan layout.
- De uppgifter som används för statistiken är inte könsfördelade då de samlas in som mängdstatistik eller från ekonomiska redovisningar.

Uppföljningen 2007

SCB fick i regleringsbrevet för 2007 liksom tidigare år bl.a. uppdraget att redovisa den officiella statistikens könsuppdelning enligt 14 § i förordningen (2001:100) om den officiella statistiken.

Individbaserad statistik produceras av 17 statistikansvariga myndigheter.

Totalt är 140 produkter individbaserade.

Rådet för den officiella statistiken framförde vid sitt möte den 22 februari 2007 att granskningen endast bör omfatta tabeller och diagram. Pressmeddelanden bör inte ingå i granskningen och inte heller textavsnitt. SCB har i år granskat alla produkter och granskningen har gjorts enligt följande:

1. Alla produkter som har klassats som individbaserad statistik, alltså statistik som direkt eller indirekt rör fysiska personer, har ingått i studien.
2. Följande publiceringsformer har studerats: Statistikdatabasen vid SCB eller motsvarande, Statistiska Meddelanden eller motsvarande, övrig webbpublicering och annan publicering.¹⁰
3. Studien har avsett om tabeller och diagram redovisas uppdelade efter kön samt om kön är övergripande indelningsgrund.

¹⁰ Övrig webbpublicering är fasta tabeller och diagram på Internet. Annan publicering kan vara tryckt publicering men även annan publicering på Internet som inte publiceras i fasta tabeller och diagram.

Produkter som omfattas av kartläggningen	
Typ av produkt	Antal
Individbaserad statistik	140
därav direkt	113
därav indirekt	27

Både direkt och indirekt individbaserad statistik är i de allra flesta fall uppdelad efter kön, dock ej med kön som övergripande indelningsgrund. En jämförelse med tidigare undersökningar visar att för nästan samtliga publiceringsformer har viss förbättring skett, d.v.s. andelen som alltid eller ibland har kön som övergripande indelningsgrund har ökat. Andelen produkter som aldrig har redovisat kön som övergripande indelningsgrund har minskat. Den vanligaste publiceringsformen är Statistikdatabasen eller motsvarande. 59 procent av produkterna som redovisar i databaser har alltid kön som övergripande indelningsgrund medan 18 procent av produkterna inte redovisar någon tabell efter kön. Näst vanligaste publiceringsformen är övrig webbpublicering. 33 procent av produkterna med övrig webbpublicering har alltid kön i alla kombinationer av variabler medan 55 procent har ibland

redovisning efter kön, d.v.s. de redovisar kön i tabeller men ej i diagram alternativt att de i tabellredovisningen redovisar en kolumn med rubriken "därav kvinnor". 12 procent av produkterna med övrig webbpublicering redovisar aldrig kön varken i tabeller eller i diagram.

När saknas uppgift om kön?

- Vid regionala redovisningar
- I redovisning av utrikes födda och flyktingar samt barn och rörelsehindrade personer.

Slutord

Resultaten från årets uppföljning visar på förbättrade resultat men en del brister kvarstår.

Uppgifter efter kön med kön som övergripande indelningsgrund					
Publiceringsform	Antal produkter	Procentuell fördelning			Totalt
		Alltid	Ibland	Aldrig	
Databaser (SSD el. motsv.)	87	59	23	18	100
Statistiska meddelanden (SM el. motsv.)	83	11	73	16	100
Övrig webbpublicering	85	33	55	12	100
Annan publicering	31	16	84	0	100

Förklaring av några begrepp

14 § i Statistikförordningen säger att: Individbaserad officiell statistik skall vara uppdelad efter kön om det inte finns särskilda skäl mot detta.

Individbaserad statistik

Begreppet avser statistik som direkt eller indirekt rör fysiska personer. Ett viktigt exempel på det sistnämnda är hushållsstatistik, där enpersonshushåll och hushåll som består av ensamstående kvinna eller man med barn, kan delas upp efter kön. Statistik över företag, bostäder och dylikt faller utanför begreppet, såvida den inte indirekt faktiskt avser fysiska personer, t.ex. statistik över företagande/företagare.

Uppdelad efter kön – könsuppdelad statistik

Könsuppdelad statistik innebär att både kvinnor och män, flickor och pojkar, är synliga i statistiken. För att uppnå detta måste statistiken vara insamlad och presenterad efter kön.

Övergripande indelningsgrund

Med kön som övergripande indelningsgrund menas att alla uppgifter i tabeller och diagram presenteras för kvinnor respektive för män i alla kombinationer av variabler.

Med att produkten *alltid* har kön som övergripande indelningsgrund menas att alla tabeller och diagram i alla kombinationer av variabler är könsuppdelade.

Med att produkten *i bland* har kön som övergripande indelningsgrund menas att produkten t.ex. redovisar kön som övergripande indelningsgrund i vissa tabeller och diagram men inte i andra eller att i vissa tabeller redovisas Totalt, Därav kvinnor i stället för Totalt, Kvinnor, Män.

Kostnader och personal

Den totala kostnaden för den officiella statistiken i Sverige beräknas för 2007 ha uppgått till 717 miljoner kronor. Kostnaden avser myndigheternas tilläggskostnad för att ta fram officiell statistik. 487 miljoner kronor eller 68 procent avser SCB:s kostnader. Totala kostnaden är 6 procent högre än förra året.

Det totala antalet årspersoner som arbetat med officiell statistik under 2007 är 991 personer. Här ingår inte det antal personer inom företag utanför myn-

dighetssfären som producerar officiell statistik eller utför annat arbete inom den officiella statistiken på uppdrag av en myndighet. Antal årspersoner definieras som totala antalet nedlagda timmar på officiell statistik dividerat med genomsnittliga antalet timmar som en heltidsarbetande arbetar vid myndigheten.

Kostnader och personal år 2007 för officiell statistik vid de statistikansvariga myndigheterna

Statistikansvarig myndighet	Total kostnad (mkr)	Års-personer (antal)
Arbetsmiljöverket ¹	4,1	1
Brottsförebyggande rådet ²	8,6	14
Centrala studiestödsnämnden ³	1,5	1
Domstolsverket ⁴	0,1	<1
Ekonomistyrningsverket ⁵	3,1	3
Finansinspektionen ⁶	10,7	2
Fiskeriverket ⁷	0,7	<1
Försäkringskassan ⁸	0,7	1
Högskoleverket	19,6	11
Institutet för tillväxtpolitiska studier ⁹	2,3	1
Kemikalieinspektionen ¹⁰	0,3	1
Konjunkturinstitutet	2,0	<1
Medlingsinstitutet ¹¹	36,0	2
Naturvårdsverket	0,9	<1
Riksgäldskontoret ¹²	0,0	0
Skogsstyrelsen	19,6	19
Socialstyrelsen ¹³	23,2	24
Statens skolverk	27,5	7
Statens energimyndighet ¹⁴	16,6	3
Statens institut för kommunikationsanalys	16,0	8
Statens jordbruksverk	29,0	15
Statens kulturråd ¹⁵	2,4	2
Statistiska centralbyrån ¹⁶	487,3	872
Sveriges lantbruksuniversitet ¹⁷	0,2	<1
Verket för näringslivsutveckling ¹⁸	5,0	1
Summa	717,4	991 ¹⁹

Noter – se nästa sida

Noter

Kommentarer till kostnadsberäkningar

Tilläggskostnader

Till myndigheterna lämnades, inför årets redovisning av kostnaderna för officiell statistik, följande instruktion: I kostnaden ingår lön och sociala avgifter, övriga direkta kostnader samt overhead. Vad som ingår i overheadkostnaden kan variera mellan myndigheterna. I blanketten skall anges vilka kostnadsposter som ingår i myndighetens over-head. Myndighetens kostnader skall omfatta hela processen för framtagning av den officiella statistiken; utvecklings- och översynsarbete, behovsinventering och användarkontakter, undersökningsdesign, planering, upphandlingar, datainsamling, granskning, bearbetning, resultatframställning, spridning och tillgängliggörande, uppföljning och utvärdering och andra kostnader som orsakas av den officiella statistiken t.ex. kostnader för utbildningar, konferenser och studieresor samt det belopp som under 2007 betalats till externa producenter.

Endast tilläggskostnaden för att producera och publicera den officiella statistiken skall redovisas. Med tilläggskostnader avses de kostnader som tillkommer för att uppgifterna används även för officiell statistik. Om uppgifterna också används i myndighetens egen verksamhet, d.v.s. de skulle ha varit nödvändiga och framställt även om myndigheten inte hade statistikansvar, så skall endast de kostnader för verksamheten ingå som är direkt relaterad till den officiella statistiken t.ex. publicering, lämnandet av uppgifter till rådets sekretariat, information för rådets uppföljningar etc. För statistik som baserar sig på myndighetens egna administrativa uppgifter som tagits fram för myndighetens sakverksamhet medräknas endast kostnader som tillkommer för att uppgifterna skall kunna användas för produktionen av den officiella statistiken. Kostnadsuppgifterna bör vara samstämmiga med de uppgifter om kostnader för officiell statistik som eventuellt redovisas i myndighetens årsredovisning.

SCB:s kostnader

SCB redovisar hela anslaget inklusive anslaget för samordning av den officiella statistiken som en kostnad för statistiken. I SCB:s kostnader ingår också några anslagsfinansierade produkter som inte är klassade som officiell statistik. Här ingår t.ex. olika typer av prognoser som inte klassificeras som officiell statistik men produceras löpande, eller produkter som är under uppbyggnad och som senare skall klassas som officiell statistik²⁰ samt kostnader för vissa register som är underlag för olika statistikprodukter.²¹

Kostnader för datainsamling

Den officiella statistiken kan baseras på egna administrativa register. Kostnader för datainsamlingen och för att bygga och underhålla registersystemet belastar då inte den officiella statistiken. Den belastar i stället andra verksamheter inom myndigheten. De kostnader som i de här fallen redovisas för den officiella statistiken kan jämföras med toppen på ett isberg. I de fall statistiken inte baseras på egna administrativa register baserar den sig i stället på register som ofta köps av andra myndigheter eller på andra former för datainsamlingar, t.ex. i form av enkäter eller intervjuer. För SCB gäller att inga produkter baseras på egna administrativa register. SCB köper eller får register från andra myndigheter. Dessa register kräver i regel en del gransknings- och rättningsarbete eftersom SCB har ansvar för att det skall gå att samarbete uppgifter från olika register. SCB gör också en del direktinsamlingar av data. I fotnot anges om en stor del av statistiken baseras på register.

Redovisning av over-head kostnader

Som underlag för jämförelsen av kostnadsnivåerna mellan olika myndigheter har myndigheterna lämnat information om vilka typer av overhead kostnader, förutom rena lönekostnader, som ingår. Myndigheterna har klassificerat sina overhead kostnader enligt följande: myndighetsledning, ekonomi, personal, juridik, vaktmästeri, IT, avdelnings-/enhetsgemensamma kostnader, lokaler, telefon, kompetensutveckling, intern och extern informationsverksamhet, porto samt gemensamma utvecklings-satsningar. Ett tiotal myndigheter, däribland SCB, har med alla

eller nästan alla kostnader i sin redovisning och sju myndigheter räknar bara med löner och sociala avgifter. I tabellen över kostnader har, om inte så gott som all overhead inräknats, i särskild not angetts vad som ingår.

Beräkning av antalet årspersoner

Antal årspersoner definieras som totala antalet nedlagda timmar på officiell statistik dividerat med genomsnittliga antalet timmar som en heltidsarbetande arbetar vid myndigheten. Beräkningen av genomsnittligt antal timmar för en heltidsarbetande bör helst basera sig på den personal som arbetar med officiell statistik. Om detta inte är möjligt så bör en kategori väljas som ligger så nära gruppen för officiell statistik som möjligt avseende arbetsuppgifter, frånvaro, utbildningsinriktning, utbildningsnivå, kön, ålder etc. Om myndigheten inte har tidredovisning kan man räkna antalet anställda personer omräknat till heltidsarbetande.

- 1 Ingen over-head ingår. 2 av 4 produkter baserar sig enbart på register.
- 2 IT, avdelningsgemensamma kostnader, kompetensutveckling, intern och extern informationsverksamhet samt porto ingår. Alla produkter baserar sig på register.
- 3 Båda produkterna baserar sig på register.
- 4 Ingen over-head ingår. Produkten baserar sig på register.
- 5 Kostnader för produktion av underlag till statens finansiella sparande som ligger till grund för nationalräkenskapsberäkningar vid Statistiska centralbyrån ingår. Båda produkterna baserar sig på register.
- 6 Ingen over-head ingår.
- 7 Myndighetsledning, ekonomi- och personaladministration, juridik, IT, lokaler, telefon och porto ingår. 2 av 3 produkter baserar sig enbart på register.
- 8 Produkterna baserar sig enbart på register.
- 9 Hälften av produkterna baserar sig på register.
- 10 Ingen over-head ingår. Hälften av produkterna baserar sig på register.
- 11 Hälften av produkterna baserar sig på register.
- 12 Ingen over-head ingår.
- 13 Hälften av produkterna baserar sig på register.
- 14 Ingen over-head ingår.
- 15 Myndighetsledning, ekonomi, juridik, IT, avdelningsgemensamma kostnader, lokaler, telefon, kompetensutveckling, intern och extern informationsverksamhet, och porto ingår.
- 16 688 årspersoner avser SCB:s produktion av den statistik som SCB själv ansvarar för och 184 årspersoner avser den statistik som SCB producerar på uppdrag av andra statistikansvariga myndigheter.
- 17 Ingen over-head ingår.
- 18 Omfattar av SCB redovisade kostnader för SCB:s arbete med den officiella statistik som Verket för näringslivsutveckling har ansvar för.
- 19 Antal årspersoner som angivits till <1 har räknats som 0,5 vid summeringen.
- 20 Arbetskraftsbarometern, Aktivitetsindex, Arbetskraftsprognosen, Trender och prognoser om utbildning och arbetsmarknad, Tillskott och rekryteringsbehov av arbetskraft, Innovationsverksamhet i Sverige, Företagsregister och individdatabas, Företagens utgifter för IT, Hushållens icke vinstdrivande organisationer, Excessive Deficit Procedure, Tjänsteföretagens förbrukning samt Materialfödesstatistik.
- 21 Omsättning – SCB:s momsregister, Inkomst- och taxeringsregistret, Nybyggnadsregistret, Registret över totalbefolkningen, Företagsdatabasen, Longitudinell individdatabas, Registret över befolkningens utbildning, Integrerad databas för arbetsmarknadsstudier samt Yrkesregistret med yrkesstatistik.

De statistikansvariga myndigheterna

I förordningen (2001:100) om den officiella statistiken förtecknas de statistikansvariga myndigheterna och vilka statistikområden de har ansvar för i den officiella statistiken. Nedan redovisas myndigheternas departementstillhörighet. Därefter beskrivs de 25 statistikansvariga myndigheternas verksamhetsområde, statistikverksamhet och huvudsakliga användare av statistiken. I systemet för officiell statistik ligger många register till grund för den statistik som produceras. Dessa ingår ej i beskrivningen. För respektive myndighet redovisas dessutom tilläggskostnaden för officiell statistik samt antalet årspersoner som arbetar med den. Redovisningen av myndigheterna sker i bokstavsordning.

Statistikansvariga myndigheter efter departementstillhörighet

Departement
• Tillhörande myndigheter

Finansdepartementet

- Ekonomistyrningsverket
- Finansinspektionen
- Konjunkturinstitutet
- Riksgäldskontoret
- Statistiska centralbyrån

Jordbruksdepartementet

- Fiskeriverket
- Skogsstyrelsen
- Statens jordbruksverk
- Sveriges lantbruksuniversitet

Justitiedepartementet

- Brottsförebyggande rådet
- Domstolsverket

Kulturdepartementet

- Statens kulturråd

Miljödepartementet

- Kemikalieinspektionen
- Naturvårdsverket

Näringsdepartementet

- Arbetsmiljöverket
- Institutet för tillväxtpolitiska studier
- Medlingsinstitutet
- Statens energimyndighet
- Statens institut för kommunikationsanalys
- Verket för näringslivsutveckling

Socialdepartementet

- Försäkringskassan
- Socialstyrelsen

Utbildningsdepartementet

- Centrala studiestödsnämnden
- Högskoleverket
- Statens skolverk

Arbetsmiljöverket

Arbetsmiljöverkets (AV) uppgift är att se till att arbetsmiljö- och arbetstidslagstiftningar efterlevs samt till viss del tobakslagen och miljöbalken vad avser vissa frågor om genteknik och bekämpningsmedel. Arbetsmiljöverket skall också meddela föreskrifter och allmänna råd med stöd av arbetsmiljö- och arbetstidslagstiftningen samt i begränsad omfattning enligt miljöbalken. Verket skall också ge råd och upplysningar samt sprida information.

Statistikområden:

Arbetsmiljö

I området ingår den årliga undersökningen om arbetsorsakade besvär som bl.a. ger information om hur många som angivit olika besvär av arbetet under en viss period. Vidare ingår arbetsmiljöundersökningen som utförs vartannat år och som belyser fysiska och psykosociala arbetsmiljöförhållanden och dess förändringar över tid.

Arbets-skador

Två redovisningar görs avseende arbets-skador. Först, i Arbets-skador, preliminära uppgifter, redovisas de preliminära siffrorna för anmälda arbetssjukdomar och arbetsolyckor för ett år samt utvecklingen av dessa på övergripande nivå. Därefter, året efter, redovisas i Arbets-skador de slutliga siffrorna för anmälda arbetssjukdomar och arbetsolyckor, deras sjuktal samt relationen till de sysselsatta på detaljerad nivå.

Statistikens användare:

Riksdag, regering särskilt Näringsdepartementet, företag, branschorganisationer, intresseorganisationer, internationella organisationer, universitet, högskolor, forskare, studerande, massmedia, allmänheten, företagshälsovårdscentraler knutna till kommuner, landsting, företag och myndigheter.

Kostnad för officiell statistik:

4,1 mkr

Antal årspersoner: 1

Brottsförebyggande rådet

Brottsförebyggande rådet (Brå) har till uppgift att vara ett centrum för forsknings- och utvecklingsverksamhet inom rättsväsendet och bidra till kunskaps- och metodutveckling inom rättsväsendets myndigheter. Brå:s uppgift är också att sprida kunskap och resultat av verksamheter till rättsväsendet och lokala brottsförebyggande aktörer. Brå ansvarar även för produktion och utveckling av den officiella kriminalstatistiken.

Statistikområden:

Brott

För att ge en bild av brottslighetens struktur, nivå, utveckling och regionala fördelning tas årlig statistik fram om anmälda brott (även månatlig), uppklarade brott (även halvårsvis), misstänkta personer och deras brottsdeltagande.

För brott lagförda personer

Statistik produceras om de personer som av åklagare eller i domstol bedömts vara skyldiga till brott. Statistiken ger information om bl.a. gärningsmännen, utvecklingen och tillämpningen av påföljdssystemet. En mer detaljerad beskrivning tas fram om personer som lagförts för narkotikabrott bl.a. med uppgifter om preparat. Statistiken inom området är årlig.

Kriminalvård

Inom området produceras årlig statistik om personer intagna i kriminalvårdsanstalt, personer övervakade inom kriminalvårdens frivårdsorganisation samt personer intagna i häkte.

Återfall i brott

Statistiken över återfall i brott redovisar andelen personer som återfaller i

brott inom tre respektive ett år efter en lagföring. Begreppet lagföring omfattar fällande domar i tingsrätt, godkända strafförelägganden och åtalsunderlåtelser. Statistiken ger en bild av återfalls-mönstret mot bakgrund av kön, ålder och tidigare brottsbelastning samt återfallsstrukturen avseende olika brotts- och påföljds-kategorier. Statistiken publiceras årligen.

Statistikens användare:

Riksdag, regering särskilt Justitiedepartementet, rättsväsendets myndigheter, kommuner, landsting, länsstyrelser, företag, finansmarknaden, branschorganisationer, intresseorganisationer, internationella organisationer, universitet, högskolor, forskare, studerande, massmedia och allmänheten.

Kostnad för officiell statistik:

8,6 mkr

Antal års personer: 14

Centrala studiestödsnämnden

Centrala studiestödsnämndens (CSN) huvuduppgift är att bevilja studiestöd i form av bidrag och lån samt att ha hand om återbetalning av studielån. CSN administrerar även lån till hemutrustning för flyktingar och vissa andra utlänningar.

Statistikområden:

Studiestöd

Statistik tas fram över beviljning och återbetalning av studiestöd. Beviljningsstatistiken redovisas per läsår och innehåller bland annat uppgifter om antalet studerande som fått studiestöd och utbetalda belopp. Statistiken över återbetalning redovisas per kalenderår och innehåller uppgifter om antalet låntagare, skuldbelopp, årsbelopp och inkomster.

Statistikens användare:

Riksdag, regering särskilt Utbildningsdepartementet, myndigheter, kommuner, landsting, länsstyrelser, företag, finansmarknaden, intresseorganisationer, universitet, högskolor, forskare, studerande, massmedia och allmänheten.

Kostnad för officiell statistik:

1,5 mkr

Antal årspersoner: 1

Domstolsverket

Domstolsverket är en statlig myndighet som lyder under regeringen och som fungerar som en serviceorganisation till domstolarna i landet. Som central förvaltningsmyndighet är Domstolsverkets uppgift att ansvara för övergripande samordning och gemensamma frågor inom Sveriges Domstolar. Det kan handla om frågor som personalutveckling, utbildning och information, utarbetande av föreskrifter, råd och anvisningar. Domstolsverket ska också svara för att verksamheten bedrivs på ett effektivt och för medborgarna lättillgängligt sätt.

Statistikområden:

Domstolarnas verksamhet

Årlig statistik framställs om mål och ärenden vid de allmänna domstolarna, de allmänna förvaltningsdomstolarna samt ärenden vid hyres- och ärendenämnderna.

Statistikens användare:

Riksdag, regering särskilt Justitiedepartementet, domstolar, universitet, högskolor, forskare, studerande, massmedia och allmänheten.

Kostnad för officiell statistik:

0,1 mkr

Antal årspersoner: <1

Ekonomistyrningsverket

Ekonomistyrningsverkets (ESV) huvuduppgift är att utveckla den ekonomiska styrningen av staten. ESV skall förse regeringen med beslutsunderlag om den statliga ekonomin och medverka till att utveckla och förbättra metoderna för resultatstyrning och finansiell styrning i staten på både myndighets- och regeringsnivå. ESV är också statens kravställare gällande system för ekonomiadministration, löne- och personaladministration samt för integrerad verksamhetsstyrning. ESV producerar nationalräkenskapsinformation avseende staten, ofta benämnt Underlag till statens finansiella sparande. Resultatet av beräkningarna ligger till grund för nationalräkenskapsberäkningar vid Statistiska centralbyrån. Vid sidan av den officiella statistiken publicerar även ESV bl.a. prognoser för Statsbudgeten.

Statistikområden:

Taxering

Inom området produceras statistik över taxeringsutfallet som skall ge en sammanfattning av inkomst- och förmögenhetstaxeringen. Periodiciteten är årlig.

Utfallet av statsbudgeten

Tidsserier tas fram om det slutliga utfallet avseende statsbudgetens inkomster, utgifter och saldo på årsbasis.

Statistikens användare:

Riksdag, regering, myndigheter, internationella organisationer, forskare och allmänheten.

Kostnad för officiell statistik:

3,1 mkr

Antal årspersoner: 3

Finansinspektionen

Finansinspektionen är tillsynsmyndighet för finansiella företag inklusive försäkringsföretagen och marknadsplatser. Det övergripande målet är att bidra till finanssektorns stabilitet och effektivitet samt verka för ett gott konsumentskydd. Finansinspektionen övervakar att gällande regler följs, identifierar och analyserar utvecklingstendenser på finansmarknaden och bedömer det ekonomiska läget för enskilda företag, branscher och på finansmarknaden i sin helhet.

Statistikområden:

Finansräkenskaper

Finansräkenskaperna speglar den ekonomiska utvecklingen i Sverige. Statistiken tas fram både för år och kvartal.

Aktieägarstatistik

Statistik över aktieägandet i Sverige tas fram halvårsvis.

Finansiella företag utom försäkring

Statistik över tillgångar, skulder och resultatposter m.m. inklusive diverse specifikationer i företagen på finansmarknaden produceras kvartalsvis respektive årligen.

Försäkring

På årsbasis redovisas uppgifter om de större försäkringsbolagens resultat- och balansräkning. Information erhålls även av resultatanalysen d.v.s. resultatet uppdelat efter försäkringsgren. Kvartalsvis inhämtas uppgifter om bolagens placeringar i olika former av tillgångsslag uppdelade på olika kategorier av låntagare. Uppgifter finns också om bolagens finansiella skulder indelade i långivarkategorier samt periodens direktavkastning.

Statistikens användare:

Riksdag, regering särskilt Finansdepartementet, Riksbanken, Statistiska centralbyrån, Konjunkturinstitutet, finansmarknaden, branschorganisationer, internationella organisationer, universitet, högskolor, forskare och studerande.

Kostnad för officiell statistik:

10,7 mkr

Antal årspersoner: 2

Fiskeriverket

Fiskeriverket är den centrala statliga myndigheten för fiskevård och fiske i Sverige. Fiskeriverkets uppgift är att verka för en god fiskevård, en effektiv fiskenäring och ett utvecklat fritidsfiske, samt främja den biologiska mångfalden för ett rikt och varierat fiskbestånd. En ytterligare uppgift är att genomföra den nationella delen av EU:s gemensamma fiskeripolitik.

Statistikområden:

Fiske

Statistiken över saltsjöfiskets fångster är månatlig och belyser avkastningen från det förvärvsmässigt bedrivna havsfisket, dels fångstmängder per havsområden, dels ilandförda kvantiteter och deras försäljningsvärden i första handelsledet. Statistiken om yrkesmässigt fiske i sötvatten framställs årsvis och inhämtas från fiskare i de fyra stora sjöarna Vä-

nern, Vättern, Mälaren, Hjälmaren samt från övriga inlandsvatten där yrkesfiske bedrivs.

Vattenbruk

Vattenbruk – akvakultur – omfattar odling av alla slags djur och växter i vatten. Statistiken är årlig och belyser produktionen inom svenskt vattenbruk samt speglar vattenbrukets företagsstruktur.

Statistikens användare:

Riksdag, regering, länsstyrelser, branschorganisationer, internationella organisationer, massmedia och allmänheten.

Kostnad för officiell statistik:

0,7 mkr

Antal årspersoner: < 1

Försäkringskassan

Försäkringskassan administrerar de försäkringar och bidrag som ingår i socialförsäkringen. Den svenska socialförsäkringen gäller för alla som bor eller arbetar i Sverige. Totalt finns det närmare 50 olika förmåner eller bidrag inom socialförsäkringen.

Statistikområden:

Stöd till barnfamiljer

Årlig statistik framställs över, bostadsbidrag, föräldraförsäkring, vårdbidrag och underhållsstöd med flera förmåner. Statistiken visar bland annat antal personer/hushåll som erhåller ersättning, utbetalda belopp och antal ersatta dagar.

Stöd vid sjukdom och handikapp

Årlig statistik produceras över sjukpenning, sjuk- och aktivitetsersättning, rehabiliteringspenning, arbetsskadesjukpenning, assistansersättning, bilstöd m.m. Statistiken visar bland annat antal personer, utbetalade belopp och antal ersatta dagar, avslutade och pågående sjukfall samt ohälsomåttan sjuktal, sjukpenningtal och ohälsotal.

Stöd vid ålderdom

I området ingår årlig statistik över gamla och nya pensionssystemet. Inom det nya systemet finns förmånerna ålderspension, efterlevandepension, bostadstillägg m.m. Statistiken visar bland annat antal personer och utbetalade belopp. För premiepensionssystemet finns statistik över antal pensionssparare, fondfördelning och marknadsvärde.

Statistikens användare:

Riksdag, regering, myndigheter, kommuner, landsting, länsstyrelser, företag, finansmarknaden, branschorganisationer, intresseorganisationer, internationella organisationer, universitet, högskolor, forskare, studerande, massmedia och allmänheten.

Kostnad för officiell statistik:

0,7 mkr

Antal årspersoner: 1

Högskoleverket

Högskoleverket följer upp den svenska högskolan i ett nationellt och internationellt perspektiv. Verket utvärderar kvaliteten i högskolans utbildningar samt bedömer utländska examina. Vidare utövar verket tillsyn samt informerar om högre studier.

Statistikområden:

Högskoleväsende

Högskolestatistiken belyser förändringar i sökande, antagna och examinerade inom både grund- och forskarutbildningen. Social bakgrund och utländsk bakgrund beaktas. För grundutbildningen belyses även genomströmning och

studenternas resultat. Vidare tas statistik fram om personal anställda vid universitet och högskolor samt om högskolans ekonomi. Produkterna är årliga.

Statistikens användare:

Riksdag, regering, kommuner, branschorganisationer, intresseorganisationer, internationella organisationer, universitet, högskolor, forskare, studerande, massmedia och allmänheten.

Kostnad för officiell statistik:

19,6 mkr

Antal årspersoner: 11

Institutet för tillväxtpolitiska studier

Institutet för tillväxtpolitiska studier (ITPS), är en statlig myndighet med ansvar för omvärldsanalyser, utvärderingar och statistik. ITPS förser det politiska beslutssystemet med omvärldsanalyser av villkoren för tillväxtpolitik så att beslutsfattare får aktuell kunskap och kan ställa krav på förändringar. Analyserna avser utvecklingen både internationellt och i Sverige. ITPS genomför utvärderingar för att dra lärdom av hittills genomförda närings- och regionalpolitiska åtgärder, i Sverige och internationellt. ITPS är ansvarig myndighet för delar av Företagsstatistiken.

Statistikområden:

Nystartade företag

Området omfattar två produkter, Nystartade företag i Sverige och Uppföljning av nystartade företag – tre år efter start. Den förstnämnda rapporten är årlig, medan den senare kommer ut minst vart tredje år.

Internationella företag

Undersökningarna är med ett undantag årliga och omfattar utlandsägda företag som har verksamhet i Sverige, svenskägda företag som har dotterbolag i utlandet, forskning och utveckling i internationella företag (vartannat år).

Konkurser och offentliga ackord

Konkursstatistiken är både årlig och månatlig. Inom området tas även årlig statistik fram om offentliga ackord för företag och privatpersoner.

Statistikens användare:

Riksdag, regering särskilt Näringsdepartementet, Verket för näringslivsutveckling (NUTEK), the Invest in Sweden Agency (ISA), kommuner, landsting, länsstyrelser, företag, finansmarknaden, branschorganisationer, intresseorganisationer, internationella organisationer, universitet, högskolor, forskare, studerande, massmedia och allmänheten.

Kostnad för officiell statistik:

2,3 mkr

Antal årspersoner: 1

Kemikalieinspektionen

Kemikalieinspektionen (KemI) är den centrala tillsynsmyndigheten med ansvar för kemikaliekontrollen. Myndigheten arbetar enligt Miljöbalken med inspektioner av importörer och tillverkare av kemikalier och med godkännande av de bekämpningsmedel som får användas i Sverige. Vid KemI förs register över kemikalier. Nationellt arbete är också vägledningen av lokala tillsynsmyndigheter liksom det kontinuerliga arbetet med att minska riskerna vid kemikaliehantering. Myndigheten är samordnande myndighet för miljömålet giftfri miljö. En stor del av myndighetens arbete sker inom europeiska gemenskapens olika organ med expertdeltagande vid riskbedömningar, klassificeringar och användningsbegränsningar. Myndighetens arbete finansieras delvis genom avgifter för importörer och tillverkare av kemiska produkter och genom bekämpningsmedelsavgifter.

Statistikområden:

Kemikalier, försäljning och användning

Statistik tas fram baserad på Kemikalieinspektionens produktregister och register över bekämpningsmedel. Redovisning sker årligen av försäljning, import, tillverkning, faroklasser och användning för ämnen och kemiska produkter. Jämförelser görs också med uppgifter om kemikalier i annan officiell statistik t.ex. utrikeshandelsstatistiken.

Statistikens användare:

Riksdag, regering, myndigheter, kommuner, länsstyrelser, företag, branschorganisationer, intresseorganisationer, internationella organisationer, universitet, högskolor, forskare, studerande, massmedia och allmänheten.

Kostnad för officiell statistik:

0,3 mkr

Antal årspersoner: 1

Konjunkturinstitutet

Konjunkturinstitutets (KI) huvudsakliga uppgift är att utarbeta analyser, prognoser och medelfristiga kalkyler över den samhällsekonomiska och statsfinansiella utvecklingen som är tillförlitliga och lämpliga som beslutsunderlag. I KI:s uppgifter ingår också modell- och metodutveckling. Vid sidan av den officiella statistiken publicerar KI även bl.a. Konjunkturbarometern Företag och Hushåll.

Statistikområden:

Hushållens inköpsplaner

Konjunkturbarometern Hushåll är en månatlig tendensundersökning riktad mot hushåll. Undersökningen belyser attityder och förväntningar om den egna

ekonomin och Sveriges ekonomi, samt avsikter rörande olika köp och sparande.

Statistikens användare:

Riksdag, regering, myndigheter, kommuner, landsting, länsstyrelser, företag, finansmarknaden, branschorganisationer, intresseorganisationer, internationella organisationer, universitet, högskolor, forskare, studerande, massmedia och allmänheten.

Kostnad för officiell statistik:

2,0 mkr

Antal årspersoner: <1

Medlingsinstitutet

En huvuduppgift för Medlingsinstitutet (MI) är att verka för en väl fungerande lönebildning. Medlingsinstitutet är den centrala myndigheten för den statliga medlingsverksamheten och ansvarar för att medla i tvister på arbetsmarknaden. Medlingsinstitutet är statistikansvarig myndighet för den officiella lönestatistiken.

Statistikområden:

Löner och arbetskostnader

I området ingår en årlig individbaserad lönestrukturstatistik för tjänstemän respektive arbetare i privat sektor, landsting, primärkommuner samt statlig sektor. Denna statistik, som till stor del baseras på parternas förhandlingsstatistik, ger information om löner efter bl.a. näringsgren, ålder, kön, yrke och utbildningsnivå. För samma sektorer görs även en månatlig konjunkturlöne-statistik. Med undantag för statlig sektor bygger denna på summariska uppgifter. Statistiken ger, genom att den successivt kompletteras med uppgifter om retroaktiva löneutbetalningar, en god bild av löneförändringarna.

I arbetskostnadsindex (AKI) för arbetare respektive tjänstemän inom privat sektor ingår löneuppgifter från konjunkturlönestatistiken. Härtill kommer arbetsgivaravgifter enligt lag och avtal samt semesterlön, sjuklön m.m. I första hand används indexet för prisreglering vid långa affärskontrakt mellan företag. Ett kvartalsvis arbetskostnadsindex, Labour Cost Index (LCI), utan

fördelning på arbetare och tjänstemän levereras till Eurostat. Indexet beräknas än så länge enbart för näringslivet och huvudvariablerna är lön samt arbetskraftskostnad per timme. Det bygger i stor utsträckning på uppgifter från Konjunkturlönestatistiken.

Dessutom görs två intermittenta EU-underökningar vart fjärde år. Labour Cost Survey (LCS), som gjordes för år 2004, är en omfattande undersökning av olika arbetskraftskostnader. Structure of Earnings Survey (SES), som görs för 2006, uppvisar en hel del likheter med den svenska lönestrukturstatistiken, men ställer dessutom krav på ytterligare information. Viktigast är härvid uppgifter om bonus av olika slag.

Statistikens användare:

Riksdag, regering särskilt Finansdepartementet, Konjunkturinstitutet, Riksbanken, intresseorganisationer, internationella organisationer, universitet, högskolor, forskare, studerande, massmedia och allmänheten.

Kostnad för officiell statistik:

36,0 mkr

Antal årspersoner: 2

Naturvårdsverket

Naturvårdsverket är regeringens centrala miljömyndighet som ska vara pådrivande och samlande i arbetet för ett stärkt och breddat miljöansvar i samhället.

Myndighetens stöd till andra aktörer i deras miljöarbete går i första hand ut på att utveckla och förmedla kunskap, formulera krav och ambitionsnivåer samt följa upp och utvärdera. Statistikproduktionen styrs i hög grad av den internationella rapporteringen och uppföljningen av miljömålen. De senaste åren har Naturvårdsverkets statistik både utökats och omformats till följd av förändrade krav. Under denna period har insatserna koncentrerats på att förbättra statistikens relevans. Naturvårdsverket har beslutat om statistikprodukter under områdena Avfall, Miljöbalkens tillämpning, Miljöns tillstånd och Utsläpp. Arbetet fortgår i form av ett projekt att säkerställa att produkterna produceras och publiceras enligt gällande lagar, krav och kriterier för tillräcklig kvalitet. Under 2007 har arbetet koncentrerats till att göra en användaranalys av den officiella statistiken och ta fram ett fungerande internt arbetsätt för att säkerställa kvalitetsnivån på den officiella statistik som myndigheten producerar.

Statistikområden:

Utsläpp

Statistiken för utsläpp är uppdelad efter recipient, dvs. utsläpp till luft och till vatten. Utsläpp till luft belyser årligen nationella utsläpp som påverkar luftkvalitet och klimat. De luftföroreningar som redovisas är bland andra SO_x, NO_x, NMVOC, NH₃, POPs, partiklar CO, metaller m.m. Klimatpåverkande gaser som redovisas är CO₂, N₂O, CH₄, F-gaser m.m. Statistiken för utsläpp till vatten sammanställs i stort sett årligen. De ämnesgrupper som redovisas har övergödande verkan och vissa farliga

ämnen som bedöms ha allvarlig ekotoxisk verkan samt även syreförbrukande ämnen.

Avfall

Statistikens utformning styrs bland annat av EU-förordningen för avfallsstatistik (nr 2150/2002). Publiceringen presenterar uppkomna respektive återvunna, förbrända och deponerade avfallsmängder, uppdelat i farligt avfall och icke farligt avfall. Rapporteringen enligt Avfallsstatistikförordningen sker 2008 för andra gången och statistiken är fortfarande under uppbyggnad.

Miljötilstånd

Tidsserier för centrala miljö kvalitetsparametrar för uppföljning av miljömålen och för internationell rapportering för områdena sötvatten, skog, luftkvalitet, miljögifter samt kust och hav tas fram årligen eller med längre tidsintervall beroende på naturtyp. I samband med indikatorutveckling för miljömålen blir statistik för fler naturtyper aktuellt.

Miljöbalkens tillämpning

Statistik för miljö sanktionsavgifter tas fram varje år. Naturvårdsverket avser att ta fram statistik även för andra områden när det gäller miljöbalkens tillämpning. En studie pågår för att ta reda på vilka statistikprodukter som är efterfrågade och vilket underlag som finns för att producera denna statistik.

Statistikens användare:

Riksdag, regering särskilt Miljödepartementet, Näringsdepartementet, miljödomstolar, Arbetsmiljöverket, Banverket, Boverket, Generalläkaren, Fiskeriverket, Kemikalieinspektionen, Livsmedelsverket, Läkemedelsverket, Räddningsverket, Sjöfartsverket, Skogsstyrelsen, Socialstyrelsen, Statens energimyndig-

Naturvårdsverket *forts.*

het, Statens institut för kommunikationsanalys, Statens jordbruksverk, Statistiska centralbyrån, Sveriges lantbruksuniversitet, Vägverket, kommuner, länsstyrelser, företag, branschorganisationer, internationella organisationer, universitet, högskolor, forskare, studerande, massmedia och allmänheten.

Kostnad för officiell statistik:
0,9 mkr

Antal årspersoner: <1

Riksgäldskontoret

Riksgäldskontoret (Riksgälden) är statens finansförvaltning. Riksgälden förvaltar och finansierar statsskulden genom att låna på den svenska och internationella räntemarknaden. Målet för statsskuld förvaltningen är att skulden skall förvaltas så att kostnaden för skulden minimeras samtidigt som risken i förvaltningen beaktas.

Statistikens användare:
Riksdag, regering, myndigheter, finansmarknaden, massmedia och allmänheten.

Kostnad för officiell statistik:
0 mkr

Antal årspersoner: 0

Statistikområden:**Statlig upplåning och statsskuld**

Statistik produceras över utfallet av statens nettolånebehov som bygger på de statliga betalningar som gjorts under en månad. Statens nettolånebehov är det samma som statsbudgetens saldo men med omvänt tecken. Inom området framställs även statistik över den svenska statsskulden som innehåller en sammanställning av de statsobligationer, statsskuldväxlar och andra finansiella instrument som Riksgälden vid var tid har utestående. Statistikprodukterna är månatliga.

Skogsstyrelsen

Skogsstyrelsen verkar för att skogsbruket utvecklas enligt den av regering och riksdag beslutade skogspolitiken. Skogsstyrelsens grundläggande uppgift är att göra en lämplig avvägning mellan de två jämställda skogspolitiska målen, produktionsmålet och miljömålet. Skogsstyrelsen är nationell sektorsmyndighet för skogen.

Statistikområden:

Produktion i skogsbruket

Statistik över skogsvård, avverkning och andra åtgärder i skogsbruket tas fram genom årliga undersökningar. I en särskild undersökning, Polytax, undersöks hur skogsägarna klarar av miljöhänsyn och föryngringsåtgärder i samband med föryngringsavverkning. Dessutom framställs statistik över faktorer som har påverkan på utvecklingen i skogsbruket såsom kostnader, virkespriser och leveranser av skogsplantor. De flesta av dessa undersökningar är årliga förutom statistiken över leveransvirkespriser och lager av massaved och flis som är kvartalsvisa.

Sysselsättning i skogsbruket

Årliga undersökningar genomförs för att belysa sysselsättningen i skogsarbete bland skogsentreprenörer, skogsbolag och privata skogsägare.

Miljö och sociala frågor i skogsbruket

Nytt statistikområde 2006-07-01. Fr.o.m. 2008 innehåller området två produkter: Biotopskydd och naturvårdsavtal på skogsmark samt Miljöhänsyn vid föryngringsavverkning.

Översyn av samtliga produkter pågår.

Statistikens användare:

Riksdag, regering särskilt Jordbruksdepartementet, Miljödepartementet, Näringsdepartementet, Statistiska centralbyrån, Sveriges lantbruksuniversitet, Statens energimyndighet, kommuner, länsstyrelser, företag, Lantbrukarnas Riksförbund, Skogsindustrierna, Skogs- och Lantarbetsgivareförbundet, Skogs- och Träfacket, Forskningsstiftelsen Skogsarbeten, intresseorganisationer, internationella organisationer (UNECE, Eurostat, MCPFE), forskare, studerande, högskolor, universitet, massmedia och allmänheten.

Kostnad för officiell statistik:

19,6 mkr

Antal årspersoner: 19

Socialstyrelsen

Socialstyrelsen är nationell expert- och tillsynsmyndighet för verksamhet som rör socialtjänst, hälsoskydd, smittskydd och hälso- och sjukvård. Socialstyrelsen verkar för att insatserna på dessa områden har god kvalitet och fördelas efter behov. Insatserna ska också vara kostnadseffektiva inom tilldelade resurser och i enlighet med lagstiftningen.

Rollen som expert- och tillsynsmyndighet innebär att Socialstyrelsen genom normering, tillsyn och kunskapsförmedling påverkar huvudmän och yrkesverksamma. Socialstyrelsen har också en rad specifika uppgifter riktade till huvudmän, professionella grupper och enskilda personer.

Statistikområden:

Hälsa och sjukdomar

Området omfattar ett flertal årliga produkter. Från patientregistret publiceras statistik om dels sjukdomar, dels skador och förgiftningar, som behandlats i slutna vård. Som ett resultat av sambearbetning av uppgifter från patientregistret och dödsorsaksregistret presenteras statistik över hjärtinfarkter. Statistik om cancer tas fram som innehåller uppgifter om antalet nya diagnostiserade fall, den åldersstandardiserade incidensen (antal nya fall per invånare och år) samt prevalens (förekomst av sjukdomen vid en viss tidpunkt). Statistik tas också fram från medicinska födelseregistret bl.a. med syftet att ge underlag för analyser av risker under graviditet, förlossning och nyföddhetsperioden. Förekomsten av fosterskador och kromosomavvikelse hos nyfödda samt hos foster vid graviditeter avbrutna på grund av fosterskada redovisas i en särskild publikation. Statistik tas också fram över legalt utförda aborter. Dessutom produceras statistik om amningen i Sverige där uppgifter redovisas om andel ammade barn vid

en veckas, två, fyra, sex, nio och tolv månaders ålder. Statistik framställs även om assisterad befruktning som omfattar uppgifter från påbörjade behandlingar till födda barn.

Hälso- och sjukvård

Detta statistikområde omfattar fyra årliga statistikprodukter. Statistik om läkemedel, bl.a. försäljning, baseras på uppgifter från läkemedelsregistret som i sin tur får uppgifter från Apoteket AB. Statistik om hälso- och sjukvårdspersonal innehåller uppgifter om antal legitimerade/specialistkompetenta samt arbetsmarknadsstatus för dessa. Informationen om antalet legitimerade/specialistkompetenta hämtas från Socialstyrelsens register över hälso- och sjukvårdspersonal, HOSP. Uppgifter om arbetsmarknadsstatus erhålls genom samkörning mellan HOSP och LISA-databasen vid SCB som innehåller selsättningsdata. Statistik om hälso- och sjukvårdens kostnader sammanställs från flera olika källor. Statistiken över hälso- och sjukvårdens verksamhet redovisar vårdtillfällen och operationer inom den slutna vården samt antalet läkarbesök. Uppgifter från den slutna vården hämtas från Socialstyrelsens patientregister, medan uppgifter om läkarbesök baseras på uppgifter som Sveriges Kommuner och Landsting samlar in.

Dödsorsaker

Dödsorsaksstatistiken tillhandahåller data om den orsaksspecifika dödligheten och ger därmed underlag bl.a. för förebyggande arbete och utvärdering av olika insatser inom hälso- och sjukvården. Statistiken är årlig.

Individ- och familjeomsorg

Statistikområdet, som avser kommunernas socialtjänst, omfattar ett flertal årliga produkter. Statistiken över barn

Socialstyrelsen *forts.*

och unga belyser omfattningen av vissa individriktade insatser för barn och unga under 21 år med stöd av socialtjänstlagen (SoL) och lagen med särskilda bestämmelser om vård av unga (LVU). Statistik om ekonomiskt bistånd publiceras dels kvartalsvis om utbetalt ekonomiskt bistånd i kommunerna, dels som årsstatistik med uppgifter om bl.a. antal biståndstagare och biståndshushåll, biståndstid m.m. Familjerättsstatistiken omfattar bl.a. uppgifter om barn som varit aktuella för samarbetsamtal, utredningar om omvårdnad, boende och umgänge samt antalet medgivandeutredningar i anslutning till internationella adoptioner. I en årlig statistik om kommunal familjerådgivning redovisas bl.a. antal personer som besökt rådgivningen och antal ärenden under året samt ärendenas karaktär. Dessutom tas statistik fram om vuxna missbrukare och övriga vuxna vilken belyser omfattningen av en stor del av de insatser som kommunerna är ansvariga för. Statistiken över insatser till övriga vuxna avser insatser till personer, 21 år eller äldre, med psykiska eller sociala problem som inte är relaterade till missbruk.

Äldre- och handikappomsorg

Statistiken över äldres vård och omsorg innehåller uppgifter om omfattningen av vissa kommunala insatser enligt socialtjänstlagen samt hälso- och sjukvårdslagen till personer 65 år och äldre. Statistiken över insatser för funktionshindrade personer belyser omfattningen av vissa kommunala insatser enligt socialtjänstlagen samt hälso- och sjukvårdslagen till personer yngre än 65 år. Båda produkterna redovisar uppgifter bl.a. om hemtjänst, hemsjukvård, boende i särskilda boendeformer, dagverksamhet och korttidsboende. Statistiken över insatser till äldre och funktionshindrade publiceras årligen.

Stöd och service till funktionshindrade

Sedan 2005 publiceras årlig officiell statistik över antal personer med en eller flera verkställda insatser enligt lagen om stöd och service till vissa funktionshindrade (LSS). Statistiken avser förhållandet per den 1 oktober respektive år. Bland de insatser som redovisas finns personlig assistans, ledsagarservice, kontaktperson och daglig verksamhet enligt LSS.

Statistikens användare:

Riksdag, regering särskilt Socialdepartementet, kommuner, landsting, länsstyrelser, intresseorganisationer, internationella organisationer, universitet, högskolor, forskare, studerande, massmedia och allmänheten.

Kostnad för officiell statistik:

23,2 mkr

Antal årspersoner: 24

Statens energimyndighet

Statens energimyndighet arbetar för ett tryggt, miljövänligt och effektivt energisystem i Sverige och är landets centrala myndighet för energifrågor. Myndigheten stöder ett stort antal forsknings- och utvecklingsprogram på energiområdet i nära samarbete med universitet, högskolor och näringsliv. Förnybara energikällor och effektiv energianvändning är exempel på verksamhetsområden. Energimyndigheten arbetar både nationellt och internationellt för att minska energisektorns klimatpåverkan. Myndigheten har också ett stort ansvar för systemet med elcertifikat, bl.a. för godkännande av anläggningar, kontroll av deklarerationer och uppföljning av systemet.

Utvecklingen på energimarknaderna analyseras kontinuerligt. Den 1 januari 2005 inrättade regeringen Energimarknadsinspektionen inom Statens energimyndighet. Energimarknadsinspektionen ska verka för att trygga tillgången på el och annan energi till konkurrenskraftiga villkor, utöva tillsyn över nätföretagens verksamhet samt verka för en kostnadseffektiv energiförsörjning. Därutöver är inspektionen expertmyndighet för elhandelsfrågor.

Statistikområden:

Tillförsel och användning av energi

Inom området produceras ett flertal produkter: Årlig energistatistik för industri, småhus, flerbostadshus och lokaler, månatlig elstatistik, månatlig bränsle-, gas- och lagerstatistik, kvartalsvis bränslestatistik, årlig energistatistik (el, gas och fjärrvärme) samt oljeleveranser som är en årlig kommunvis redovisning. Därutöver produceras produkterna energianvändningen inom byggsektorn, fiskesektorn, skogsbruket samt för inrikes sjöfart, vilka är intermittenta undersökningar.

Energibalanser

Här beskrivs för år och kvartal hela energiflödet för olika energibärare från utvinning och import, via omvandling fram till inhemskt nyttjande och export.

Prisutvecklingen inom energiområdet

Årlig statistik på överföring av el (nät-tariffer) och månatlig statistik över priser på elenergi framställs. Dessutom görs statistik om energipriser på naturgas och el (halvår). En publikation med samlad statistik avseende prisutvecklingen på el och naturgas samt elleverantörsbyten ges ut kvartalsvis.

Statistikens användare:

Riksdag, regering särskilt Näringsdepartementet, kommuner, länsstyrelser, Statistiska centralbyrån, Naturvårdsverket, Konjunkturinstitutet, oljebolag, kraftproducenter, branschorganisationer, internationella organisationer, universitet, högskolor, forskare, studerande, massmedia och allmänheten.

Kostnad för officiell statistik:

16,6 mkr

Antal årspersoner: 3

Statens institut för kommunikationsanalys

Statens institut för kommunikationsanalys (SIKA) är en myndighet inom transport- och kommunikationssektorn. Myndigheten har tre huvudsakliga ansvarsområden: att vara utredningsorgan åt regeringen, att utveckla prognos- och planeringsmetoder samt vara ansvarig myndighet för officiell statistik inom området.

Statistikområden:

Vägtrafik

Års- och kvartalsstatistik tas fram över inrikes och utrikes trafik med svenska lastbilar. Lastbilsstatistiken syftar till att visa inrikes- och utrikes verksamhet för svenskregistrerade lastbilar/ dragbilars trafik- och transportarbete, transporterad godsmängd med bl.a. varuslagsindelning. Fordonsstatistik produceras för kvartal och helår, och innehåller uppgifter om bestånd och förändringar av beståndet av vägtrafikfordon. Hur fordonsparken ser ut i län och kommuner beskrivs i en separat årlig rapport. I området ingår även årlig statistik om vägtrafikskador med uppgifter om polisrapporterade vägtrafikolyckor och däri dödade och skadade personer.

Bantrafik

I området ingår den årliga produkten Bantrafik, som avser verksamheter vid järnvägar, spårvägar och tunnelbana. Verksamheten beskrivs avseende infrastruktur, fordonspark, trafik, transporter, sysselsättning, olyckor och energiförbrukning.

Sjöfart

Års- och kvartalsstatistik över utrikes och inrikes trafik med fartyg tas fram och statistiken syftar till att belysa bl.a. gods- och passagerartrafiken i de svenska hamnarna. Produkten Svenska och utländska fartyg i svensk regi är årlig och innehåller bl.a. uppgifter om det svenskregistre-

rade fartygstonnaget samt uppgifter om det tonnage som svenska rederier kontrollerar. Vidare ingår produkten Kostnader och intäkter för sjöfartsföretag.

Luftfart

Den årliga luftfartsstatistiken innehåller uppgifter om flygplatser, luftfartyg, trafik, transporter, olyckor, miljöpåverkan samt internationella uppgifter.

Postverksamhet

I området ingår den årliga produkten Postverksamhet som innehåller statistik om postsektorn med avseende på företag, ekonomi, sysselsättning, trafik och infrastruktur.

Televerksamhet

Årlig statistik framställs i rapporten Televerksamhet som belyser infrastruktur, operatörer, trafikvolym och ekonomi.

Kommunikationsvanor

Den nationella resvaneundersökningen (RES) är en omfattande undersökning av svenskars resande och förflyttningar i trafikmiljö. Den genomfördes tidigare årligen men görs nu mer sällan men med större urval. Senaste undersökningen genomfördes mellan 1 oktober 2005 till 30 september 2006. Urvalet omfattade 42 000 personer och knappt 28 000 telefonintervjuer genomfördes. Resultaten från undersökningen publicerades sommaren 2007.

Kollektivtrafik och samhällsbetalda resor

Under året har SIKA anmält till Rådet för den officiella statistiken att statistik om Färdtjänst och riksfärdtjänst blir officiell statistik fr.o.m. avseende år 2007.

Statens institut för kommunikationsanalys *forts.*

Statistikens användare:

Regering särskilt Näringsdepartementet, Statistiska centralbyrån, Naturvårdsverket, Statens energimyndighet, Vägverket, Verket för näringslivsutveckling (NU-TEK), kommuner, landsting, länsstyrelser, branschorganisationer, intresseorganisationer, internationella organisationer,

universitet, högskolor, forskare, studerande, massmedia och allmänheten.

Kostnad för officiell statistik:

16,0 mkr

Antal årspersoner: 8

Statens jordbruksverk

Jordbruksverket är regeringens expertmyndighet på det jordbruks- och livsmedelspolitiska området och har ett samlat sektorsansvar för jordbruk och trädgård. Det innebär bland annat att verket följer, analyserar och håller regeringen informerad om utvecklingen inom näringarna samt verkställer de politiska besluten inom verksamhetsområdet. En av verkets huvuduppgifter är administration av EU:s jordbrukspolitik.

Statistikområden:

Jordbrukets struktur

Årlig redovisning görs av arealanvändning och djurhållning inom jordbruket. Intermittent redovisas jordbruksföretagen efter storlek, driftsinriktning, belägenhet samt jordbruksföretagare efter ålder m.m.

Jordbrukets produktion

Årlig statistik tas fram om skördar samt både årlig och månatlig statistik om slakt och produktion av mjölk och mejeriprodukter.

Sysselsättning i jordbruket

Redovisning sker intermittent av arbetskraften i jordbruket fördelad efter arbetstider och kön.

Jordbrukets ekonomi

Här redovisas (a) värdet av jordbruks-

sektorns produktion och kostnader för denna produktion, (b) intäkter och kostnader för grupper av jordbruksföretag samt (c) totala inkomster för jordbrukarhushållen. Undersökningarna är årliga.

Prisutveckling i jordbruket

Här ingår producentpriser på jordbruksprodukter och priser på jordbrukets produktionsmedel samt prisindexserier inom dessa båda områden. Denna statistik är månatlig och årlig. Dessutom redovisas årligen marknadspriser och intermittent arrendepriiser på jordbruksmark.

Djurhälsa

Årlig statistik tas fram om djursjukdomar.

Statistikens användare:

Riksdag, regering särskilt Jordbruksdepartementet, Statens livsmedelsökonomiska institut, Naturvårdsverket, kommuner, länsstyrelser, företag, branschorganisationer, intresseorganisationer, internationella organisationer, universitet, högskolor, forskare, studerande, massmedia och allmänheten.

Kostnad för officiell statistik:

29,0 mkr

Antal årspersoner: 15

Statens kulturråd

Statens kulturråd har ansvar för att förverkliga den statliga kulturpolitik som beslutats av regering och riksdag. Kulturrådet har som övergripande mål att:

- genom bidragsgivning, information, samverkan och andra åtgärder främja konstnärlig och kulturell förnyelse, främja kulturarvet och bruket av det inom konstarterna, folkbiblioteksväsendet och museerna samt vidga delaktigheten i kulturlivet och stimulera till eget skapande,
- bidra till att utveckla samspelet mellan de statliga, regionala och kommunala instanserna i syfte att slå vakt om en nationell kulturpolitik, främja kulturell mångfald och geografisk jämlik fördelning av kulturutbudet,
- verka för att kulturpolitiska aspekter på utvecklingen beaktas inom andra samhällsområden,
- främja kulturpolitisk utvecklingsverksamhet samt förbättra metoderna för uppföljning och utvärdering av kulturpolitiken i syfte att öka och sprida den samlade kunskapen inom kulturområdet.

Statens kulturråd har ansvar för konstområdena teater, dans, musik, litteratur, folkbibliotek, kulturtidskrifter samt museer, utställningar och bildkonst. En av huvuduppgifterna är att fördela statsbidrag inom dessa områden.

Statistikområden:

Bibliotek

Årlig statistik om utlåning, mediebestånd, personal, ekonomi m.m. tas fram för folkbibliotek och forskningsbibliotek. Statistik om skolbibliotek tas fram intermittert.

Kulturmiljövård

Kulturmiljöstatistiken är intermittert och belyser samhällsinsatser, arkeologiska utgrävningar m.m.

Museer

Årlig statistik över museer och konsthallar ger information om samlingar, utställningar, besök, personal och ekonomi.

Studieförbund

Statistik om studiecirklar, kulturprogram och så kallad annan gruppverksamhet produceras årligen. Statistiken redovisar antal arrangemang och deltagare efter studieförbund, ämne, ålder, kön, län och kommun.

Samhällets kulturutgifter

Statens, kommunernas och landstingens kulturinsatser redovisas och även den privata kulturkonsumtionen. Undersökningen genomförs intermittert.

Statistikens användare:

Riksdag, regering särskilt Kulturdepartementet, myndigheter, kommuner, landsting, regionala institutioner, branschorganisationer, intresseorganisationer, forskare, studerande, massmedia.

Kostnad för officiell statistik:

2,4 mkr

Antal årspersoner: 2

Statens skolverk

Statens skolverk är central myndighet för det offentliga skolväsendet, förskoleverksamheten, skolbarnsomsorgen och vuxenutbildningen.

Statens skolverk skall bland annat:

- genom utbildningsinspektion granska kvaliteten i skolväsendet och ha tillsyn (enligt 3 § Förordning (2002:1160) med instruktion för Statens skolverk),
- följa upp och utvärdera skolväsendet, förskoleverksamheten och skolbarnsomsorgen,
- kontinuerligt se över kursplaner och betygskriterier,
- ha ett samlat ansvar, sektorsansvar, för handikappfrågor med anknytning till sitt verksamhetsområde och – i den mån uppgiften inte ankommer på Specialpedagogiska institutet eller Myndigheten för skolutveckling – inom ramen för detta ansvar vara samlande, stödjande och pådrivande i förhållande till övriga berörda parter.

Statistikområden:

Skolväsende och barnomsorg

För alla verksamhetsformer (förskoleverksamhet, skolbarnsomsorg, förskole-

klass, grundskola, specialskola, särskola, gymnasieskola, kommunal vuxenutbildning (komvux), vuxenutbildning för utvecklingsstörda (särvox), nationellt centrum för flexibelt lärande (CFL), svenskundervisning för invandrare (SFI), kompletterande utbildningar samt svensk utbildning i utlandet) samlas statistik in om organisation, personalresurser, verksamheternas kostnader samt vissa resultat som betygsresultat och provresultat. Uppgifterna samlas in årligen för alla huvudmän, kommunala såväl som enskilda/fristående.

Statistikens användare:

Riksdag, regering, myndigheter, kommuner, landsting, länsstyrelser, företag, branschorganisationer, intresseorganisationer, internationella organisationer, universitet, högskolor, forskare, studerande, massmedia och allmänheten.

Kostnad för officiell statistik:

27,5 mkr

Antal årspersoner: 7

Statistiska centralbyrån

Statistiska centralbyråns (SCB) uppgifter är att utveckla, framställa och kommunicera statistik och att samordna och stödja det svenska systemet för officiell statistik samt medverka aktivt i det internationella statistiska samarbetet.

I sin anslagsroll har myndigheten ansvar för att producera officiell statistik inom ett flertal områden; arbetsmarknad, befolkning, boende, byggande och bebyggelse, handel med varor och tjänster, hushållens ekonomi, levnadsförhållanden, medborgarinflytande, miljö, nationalräkenskaper, näringsverksamhet, offentlig ekonomi, priser och konsumtion, utbildning och forskning. I anslagsrollen har SCB också ansvar för att genomföra andra uppgifter, som statsmakterna har gett, bl.a. rörande samordning av den svenska officiella statistiken.

I sin uppdragsroll producerar SCB officiell statistik för andra statistikansvariga myndigheter och annan statistik som ligger nära kärnverksamheten. SCB genomför även vissa andra uppgifter, bl.a. i samband med företags- och äktenskapsregistren och bedriver internationell konsultverksamhet.

Statistikområden:

Sysselsättning, förvärvsarbete och arbetstider

Inom området produceras Kortperiodisk sysselsättningsstatistik (KS) för varje kvartal som snabbt och med hög precision skall beskriva förändringarna av antalet anställda på detaljerad näringsgrens- och regional nivå. Dessutom tas Registerbaserad arbetsmarknadsstatistik (RAMS) fram som innehåller årlig information om sysselsättning, pendling, näringsstruktur, personalstrukturen i företag och på arbetsställen samt belyser händelser och flöden på arbetsmarknaden. Yrkesstatistik från yrkesregistret

framställs och syftar i första hand till att ge årlig information om den arbetande befolkningens fördelning på olika yrkesgrupper samt att belysa yrkesutvecklingen inom olika branscher och samhällssektorer.

Lönesummor

I området ingår statistik som belyser kvartalsvis nivå och utveckling av lönesummor, arbetsgivaravgifter och preliminär A-skatt från skattedeclarationerna. Även årlig kontrolluppgiftsbaserad lönesummestatistik tas fram och syftet är bl.a. att ge en bild av de skattepliktiga lönernas och sociala ersättningsarnas fördelning och utveckling.

Arbetskraftsundersökningar

Statistiken är månatlig och beskriver utvecklingen på arbetsmarknaden i termer av sysselsättning, arbetslöshet, arbetade timmar m.m. AKU är den viktigaste källan för att löpande under året beskriva utvecklingen på arbetsmarknaden.

Vakanser och arbetslöshet

Kvartalsvis produceras konjunkturstatistik över kommande/omedelbara nyrekryteringar på arbetsmarknaden. Statistiken beskriver efterfrågan på ny arbetskraft och presenterar uppgifter om antal lediga jobb och vakanser (lediga jobb som omedelbart kan tillträdas, dvs. den otillfredsställda efterfrågan på arbetskraft) fördelat på näringsgren, region och arbetsställets storlek.

Sjuklöner

Statistiken syftar till att belysa sjukfrånvaron under sjuklöneperioden, som är den period då arbetsgivaren betalar sjuklön om en arbetstagare är frånvarande från arbetet på grund av sjukdom. Insamlingen sker månadsvis och publicering sker varje kvartal.

Statistiska centralbyrån *forts.***Befolkningens storlek och förändringar**

Befolkningsstatistiken belyser årligen befolkningens storlek och förändringar, med avseende på födselar, dödsfall samt utrikes- och inrikes flyttningar med fördelning efter hela riket, län, kommuner och storstadsområden. Den baseras på registret över den folkbokförda totalbefolkningen som är en kopia av skattemyndigheternas personregister.

Befolkningens sammansättning

Befolkningsstatistiken beskriver under detta område befolkningens sammansättning, fördelad på kön, ålder, civilstånd, födelseland och medborgarskap för hela riket, län, kommuner och storstadsområden. Även de tidigare folk- och bostadsräkningarna (FoB) 1960–1990 ingår i statistikområdet.

Befolkningsframskrivningar

Årligen görs framskrivningar av Sveriges befolkning fördelad på ålder, kön samt födelseland (sverigefödda respektive utrikes födda) som underlag för samhällsplanering.

Invandring och asylsökande

Årlig statistik tas fram som beskriver in-/utvandring och asylsökande efter ett flertal egenskaper, t.ex. kön, ålder och medborgarskap.

Bostadsbyggande och ombyggnad

Bostadsbyggnadsstatistik produceras både för år och kvartal och ger information om bostadsbyggandets utveckling med avseende på påbörjade och färdigställda bostadslägenheter fördelat på hustyper samt nytillskottet av bostäder med avseende på ägarkategorier och upplåtelseformer samt lägenheternas och husens utformning. I statistikområdet ingår dessutom statistik avseende ombyggnad och rivning av flerbostadshus (år/kvartal), som ger information om

antalsmässiga nettoförändringar i bostadsbeståndet.

Bygglövsstatistik för bostäder och lokaler

Bygglövsstatistiken är kvartalsvis och omfattar alla nybyggnadsprojekt avseende bostäder och lokaler med bygglov/bygganmälan. Ett av syftena med statistiken är att den tillsammans med annan statistik skall utgöra en konjunkturindikator för byggsektorn. Statistiken är också den enda heltäckande statistiken över husbyggandet i riket.

Byggnadskostnader

Inom området framställs statistik för år och kvartal som ger underlag för att belysa priser och prisutveckling samt teknisk utformning för nyproduktion av bostäder med statligt stöd inklusive försäljningshus (som saknar statligt stöd) och därmed utvärdera den förda bostadspolitiken.

Intäkter, kostnader och outhyr i flerbostadshus

Här ingår den årliga Intäkt- och kostnadsundersökningen för flerbostadshus som belyser intäkter och kostnader för dem samt långfristiga låneskulder, taxeringsvärden och utgifter för ombyggnad. Även outhyrda bostadslägenheter i flerbostadshus undersöks årligen för att belysa lägenhetsbeståndets struktur, antalet outhyrda lägenheter som är lediga till uthyrning samt antalet övriga outhyrda lägenheter.

Bostads- och hyresutgifter

Statistiken belyser hyror och hyresförändringar i bostadslägenheter med hyresrätt. I den insamling som sker från hushållen belyses deras boendeförhållanden, sammansättning, inkomster och bostadsutgifter i kombination med lägenhetsdata. I området ingår även hy-

Statistiska centralbyrån *forts.*

resstatistik för nybyggda lägenheter som ger information om hyror/avgifter, insatser för olika lägenhetstyper i olika delar av landet och om de har blivit uthyrda eller sålda. Samtliga undersökningar är årliga.

Fastighetspriser och lagfarter

Statistiken framställs års- och kvartalsvis och avser att ge en allmän information om omsättningen på fastighetsmarknaden och om priser och prisutvecklingen på försålda småhus, hyreshus, industrienheter och lantbruk.

Fastighetstaxeringar

Statistiken över fastighetstaxeringar är årlig och visar utfallet av de allmänna, särskilda och förenklade fastighetstaxeringarna. I fastighetstaxeringsstatistiken redovisas uppgifter om taxeringsvärden, antal taxeringsenheter, arealer m.m. för Sveriges samtliga fastigheter.

Inrikeshandel

Inom statistikområdet genomförs en undersökning som mäter omsättningsutvecklingen månadsvis för detaljhandel och kvartalsvis för partihandel och vissa tjänstenärings. Dessutom ingår en årlig undersökning om livsmedelsförsäljningens fördelad på varugrupper.

Utrikeshandel

Statistiken är månatlig och belyser Sveriges utrikeshandel med varor till och från olika länder. Sveriges medlemskap i EU har medfört att SCB infört helt nya system jämfört med åren före 1995.

Inkomster och inkomstfördelning

Inom statistikområdet beskrivs inkomster och inkomstfördelningen för individer och familjer. Statistiken, som är årlig, belyser den disponibla inkomstens fördelning bland hushållen och inkomststrukturen med hänsyn tagen till egna

inkomster samt skatter och transferringar. Insamlingen till statistiken görs dels i en totalräknad del och dels i en urvalsundersökning. Inom området finns också årlig statistik som belyser skatter och taxerade inkomster på individnivå med utgångspunkt från taxeringsregistret och andra administrativa register. Förmögenhetsstatistiken, även den årlig, ger information om förmögenhetens sammansättning och utveckling. Den belyser också fördelningen av finansiella och reala tillgångar samt skulder, för personer och hushåll.

Hushållens utgifter

Årligen framställs statistik om Hushållens utgifter. Alla typer av hushåll, alla sorters utgifter, alla delar av landet och alla tider på året finns representerade. Insamling sker via kassabok, intervju och register.

Levnadsförhållanden

Undersökningarna av levnadsförhållanden (ULF), genomförs årligen som intervjuundersökning bland ett urval av personer i befolkning som har fyllt minst 16 år. Resultatet från ULF belyser välfärdens fördelning i landet och beskriver främst det aktuella läget. Samband mellan problem på olika områden samt skillnader mellan olika befolkningsgrupper är några av de frågor som kan belysas med ULF. Statistiken används också för beskrivning av välfärdens utvecklingstendenser. Sedan 2004 ges även möjligheter att för några välfärdsområden göra jämförelser mellan olika medlemsländer i EU.

Jämställdhet

SCB:s arbete avser dels att ta fram fickböckerna "På tal om kvinnor och män. Lathund om jämställdhet" och "Women and Men in Sweden", dels att följa upp paragraf 14 i förordningen (2001:100)

Statistiska centralbyrån *forts.*

om den officiella statistiken. Paragrafen anger att all individbaserad officiell statistik skall vara uppdelad efter kön om det inte finns särskilda skäl mot detta. Jämställdhetsarbetet innebär också att löpande stödja arbetet med att utveckla jämställdhetsaspekten inom olika delar av statistiken. Arbetet inom statistikområdet bedrivs genom samordning av behov, information och upplysning på nationell, regional och lokal nivå, för kontakter med andra länder samt uppdragsverksamhet som naturligt inte faller inom enskilda expertområden. Produkten jämställdhetsstatistik har en sammanhållande roll i detta arbete, som ett komplement till andra enheter vid SCB.

Allmänna val

Statistik som redovisar antalet röstberättigade, valresultat, valdeltagande, väljarbeteende samt nominerade och valda vid riksdagsvalen, landstingsfullmäktige- och kommunfullmäktigevalen tas fram vart fjärde år i samband med allmänna val. Vart femte år produceras statistik avseende antalet röstberättigade, valresultat, valdeltagande och väljarbeteende vid Europaparlamentsvalen. I mån av resurser produceras i samband med nationella folkomröstningar statistik avseende antalet röstberättigade, resultat, deltagande och väljarbeteende.

Partisympatier

En urvalsundersökning genomförs två gånger per år för att ge information om medborgarnas parti-, EU- och euro-sympatier i såväl hela som delar av väljarkåren.

Miljöekonomi och hållbar utveckling

Miljöräkenskaper är ett system av miljödata och ekonomiska data, utvecklat som ett satellitsystem till nationalräkenskaperna. Data är fördelade på branscher,

offentliga myndigheter och hushåll, med den internationella indelning som används i nationalräkenskaperna. Miljöpåverkan redovisas för olika delar av produktionen eller för olika produktgrupper i konsumtionen. Ekonomiska styrmedel som skatter och subventioner redovisas också. Data används som beslutsunderlag för ekonomisk politik och miljöpolitik, samt som ett stöd i den nationella uppföljningen av internationella och nationella miljömål. Statistik om företagens miljöskyddskostnader tas fram årligen och används t.ex. som underlag vid kostnadsberäkningar av kommande miljöåtgärder och miljöprogram framförligt av EU-kommissionen. Syftet är att mäta hur stora belopp som läggs ned på att skydda och bevara naturmiljön.

Inom Miljöräkenskaperna pågår arbete med att ta fram Materialflödesstatistik för Sverige. Statistiken planeras att bli årlig och bygger på data från ett flertal undersökningar, exempelvis utrikeshandeln, statistik över industrins varuproduktion, jordbruksstatistik och energistatistiken. Materialflödesstatistiken kommer att ge kvantitativ information om användningen av material och resurser som importeras, exporteras, åtgår för produktion och eller på annat sätt konsumeras i Sverige. Data över materialflödena kan sedan nyttjas för att bland annat analysera olika branschers resursproduktivitet, analysera kopplingar mellan produktion och avfallsflöden och identifiera flöden av material med innehåll av ur miljösynpunkt särskilt intressanta ämnen.

Gödselmedel och kalk

Inom området framställs statistik som vartannat år regionalt belyser förbrukningen i jordbruket av växtnärsämnen i stall- och handelsgödsel, hanteringsätt och lagringskapacitet för

Statistiska centralbyrån *forts.*

stallgödsel samt förändringen i dessa faktorer över tiden. Dessutom produceras två årliga statistikprodukter varav den ena beskriver den regionala försäljningen av handelsgödsel till jord- och trädgårdsbruket och den andra försäljningen av kalk för jord- och trädgårdsbruk, sjöar och vatten samt skog. Vartannat år tas även statistik fram som belyser, regionalt och nationellt, tillförsel och bortförsel av kväve och fosfor för jordbruksmark samt skillnaden mellan till- och bortförsel. Motsvarande balanser beräknas också för hela jordbrukssektorn.

Markanvändning

Den statistik som produceras inom detta område ger information om markanvändningsförhållanden i olika avseenden och förändringar i markanvändningen. Här ingår översiktlig rikstäckande markanvändningsstatistik, avgränsning av tätorter och statistik över tätorternas arealer och befolkning, avgränsning av småorter och statistik över småorternas arealer och befolkning, avgränsning av fritidshusområden och statistik över fritidshusområdenas arealer och funktionsförändringar mellan permanentboende och fritidsboende samt avgränsning av arbetsplatsområden utanför tätort m.m. Vidare ingår statistik över markanvändningen i tätorter och förändringar i markanvändningen vid tätortsexpansion och tätortsförtätning, grönytor i och omkring tätorter, kust, stränder och öar, bebyggelse i strandzoner, skyddad natur, torv: produktion, användning och miljöeffekter samt statistik baserad på den nationella vägdatatabasen. Statistiken över skyddad natur och torv produceras årligen. Övrig statistik produceras i stort sett med femårsintervall.

Vattenanvändning

Vattenanvändningsstatistiken omfattar

industrins respektive jordbrukets vattenanvändning och en sammanställning av den totala vattenanvändningen fördelad på olika sektorer (hushållen, industrin, jordbruket och övrigsektorn) med geografisk fördelning. Periodiciteten varierar.

Nationalräkenskaper

Nationalräkenskaperna sammanfattar och beskriver vårt lands ekonomiska aktiviteter och utveckling i form av ett kontosystem med kompletterande tabeller. Statistiken produceras års- och kvartalsvis. Även regionala räkenskaper publiceras på årsbasis. Dessa innehåller nedbrytningar av nationalräkenskapernas produktionsdata och sysselsättning på länsnivå. Vidare produceras en årlig nedbrytning av utgifter för det sociala skyddet i Sverige samt utgifternas finansiering.

Näringslivets struktur

Området innehåller flera undersökningar. Här ingår produkten Företagens ekonomi som omfattar företagsstatistik för industri-, bygg- och tjänstesektorn. Statistiken är årlig och belyser näringslivets struktur med avseende på produktion (för tjänstenäringarna fördelas produktionen även på produkter), förädlingsvärde, lönsamhet och finansiering m.m. Industrins varuproduktion (IVP) tas fram årligen och belyser den svenska industriproduktionens varufördelning (produktion av varor och industriella tjänster). Statistik om industrins förbrukning av varor och tjänster (INFI) produceras enligt ett rullande treårschema varvid en tredjedel av industribranscherna undersöks respektive år. Lagerstatistik för varuhandel och tjänstenäringar framställs kvartalsvis med fördelning på branscher och varugrupper. Undersökningen av företagens kortperiodiska tillgångar och skulder genomförs kvar-

Statistiska centralbyrån *forts.*

talsvis och belyser de icke-finansiella företagens betydelse på olika finansiella marknader genom att visa storleken på och förändringen av företagens finansiella tillgångar och skulder. Statistik om företagens utländska handelskrediter framställs kvartalsvis.

Industriproduktionens utveckling

Industriproduktionsindex framställs månatligen för att beskriva totala industrins produktion. Statistiken redovisas också med fördelning på bransch.

Industrins kapacitetsutnyttjande

Kvartalsvis produceras statistik över produktionskapacitetens utnyttjande inom industrin.

Industrins lager

Kvartalsvis produceras statistik över de kortsiktiga variationerna i industrins lager med fördelning på lagertyp och branscher.

Industrins leveranser och order

Månadsvis framställs statistik som belyser leverans- och orderläge för industrin, totalt och fördelat på branscher.

Näringslivets investeringar

Undersökningen näringslivets investeringar belyser verkställda och förväntade investeringar inom företagssektorn och genomförs tre gånger per år. Uppgifterna redovisas per bransch. Uppgifterna avseende innevarande år redovisas per kvartal, medan planer för det kommande året redovisas för helåret.

Kommunernas finanser

Inom statistikområdet framställs årligen produkten Kommunalskatterna som gör det möjligt att följa utvecklingen över tiden av kommunala skattesatser och kommunalt skatteunderlag. Årlig respektive kvartalsvis statistik om kom-

munernas och landstingens finansiella tillgångar och skulder tas även fram. Produkten Räkenskapssammandrag för kommuner är årlig och ger information både på riks- och kommunnivå om kommunernas ekonomi, nuläge och utveckling. Produkten Kvartalsutfall för kommuner och landsting ger kvartalsvis information om kommunernas respektive landstingens ekonomi på riksnivå. Årlig statistik om kommunägda företag ger information om de aktiva kommunägda och landstingsägda företagen. Utöver detta utför SCB två gånger om året beräkningar i de administrativa systemen för kommunalekonomisk utjämning och utjämning av vissa kostnader för stöd och service till funktionshindrade.

Konsumentprisindex

Konsumentprisindex (KPI) framställs månadsvis och skall mäta den genomsnittliga utvecklingen av priserna för hela den privata inhemska konsumtionen. KPI utgör det gängse måttet för kompensations- och inflationsberäkningar i Sverige. KPI är utgångspunkten för beräkning av EU-måttet Harmoniserat index för konsumentpriser (HIKP).

Prisindex i producent- och importled

Det månadsvisa Prisindex i producent- och importled avser att redovisa den genomsnittliga prisutvecklingen i producent- och importledet för olika branscher och varugrupper. Området omfattar även det kvartalsvisa Tjänsteprisindex, som mäter den genomsnittliga prisutvecklingen i producentledet i branscher som producerar tjänster.

Köpkraftspariteter

Köpkraftsparitetsundersökningen utförs årligen och dess syfte är att ge underlag för internationella realekonomiska jämförelser. Statistiken är världsomspännande och utnyttjas i första hand vid

Statistiska centralbyrån *forts.*

volymjämförelser men har också fått stor användning för att jämföra prisnivåer (både totalt och för olika varugrupper) och levnadskostnader.

Byggnadsprisindex samt faktorprisindex för byggnader

Byggnadsprisindex produceras års- och kvartalsvis och ger underlag för att belysa prisutvecklingen för nyproduktion av bostäder med statligt stöd inklusive försäljningshus (som saknar statligt stöd) samt utvärdering av den förda bostadspolitiken. Faktorprisindex mäter prisutvecklingen för olika produktionsfaktorer i byggverksamheten såsom material, löner, maskiner etc. Index för de olika produktionsfaktorerna sammanvägs till ett totalindex. Faktorprisindex beräknas för nybyggnad av flerbostadshus, gruppbyggda småhus och jordbruksbyggnader. Indexet tas fram för år, månad och kvartal.

Forskning

Statistikområdet Forskning består av ett flertal produkter och statistikens syfte är att ge en bild av resursanvändningen för forsknings- och utvecklingsverksamheten inom olika sektorer (företag, statliga myndigheter, kommuner och landsting, universitet- och högskolor, privata icke-vinstdrivande sektorn). Fullskaliga undersökningar utförs vartannat år. Årliga indikatorer tas dock fram enligt EU-förordning. En översiktlig beskrivning avseende forskning och utveckling i Sverige görs vartannat år som innehåller internationella jämförelser.

Befolkningens utbildning

Ett flertal årliga redovisningar ingår i statistikområdet. Befolkningens utbildningsnivå redovisas liksom befolkning-

ens studiedeltagande. De offentliga kostnaderna för utbildningsväsendet uppdelat på drift- och kapitalkostnader sammanställs. Elevpaneler för longitudinella studier genomförs, vilka beskriver elevströmmar inom utbildningsväsendet. Med longitudinellt perspektiv beskrivs verksamhet efter utbildning, inträde och etablering på arbetsmarknaden för elever och studenter som avslutat utbildning på olika nivåer. Statistik om gymnasieungdomars studieintresse tas fram vartannat år för att belysa hur intresset för att börja läsa på högskola förändras över tiden. Inträdet på arbetsmarknaden beskrivs för personer med olika utbildningsbakgrund vart annat år. Statistik tas fram för att belysa folkhögskolornas verksamhet med avseende på deltagare och innehåll. Utöver detta utförs även ad hoc uppföljningar.

Övrigt

Publikationen Statistisk årsbok för Sverige ges ut och är ett statistiskt uppslagsverk, som innehåller sammanfattande uppgifter från den officiella statistiken och annan viktig statistik.

Statistikens användare:

Riksdag, regering, myndigheter, kommuner, landsting, länsstyrelser, företag, finansmarknaden, branschorganisationer, intresseorganisationer, internationella organisationer, forskare, universitet, högskolor, studerande, massmedia och allmänhet.

Kostnad för officiell statistik:

487,3 mkr

Antal årspersoner: 872

Sveriges lantbruksuniversitet

Sveriges lantbruksuniversitet (SLU) skall utveckla kunskapen om de biologiska naturresurserna och människans hållbara nyttjande av dessa. Detta sker genom utbildning, forskning, fortlöpande miljöanalys och information. Universitetets fem ansvarsområden är kvalitet i livsmedelkedjan (MAT), djurhållning, djurhälsa och djurskydd (DJUR), skogsbruk och förädling av skogsråvara (SKOG), samspelet mellan produktion, rekreation och de levande naturresurserna (LAND) och skapande av mänskliga och biologiskt långsiktigt hållbara stadsmiljöer (STAD).

Statistikområden:

Riksskogstaxeringar

Statistiken är årlig och beskriver skogstillståndet, skogstillväxt, utförda avverk-

ningsåtgärder samt miljöförhållanden i Sveriges skogar.

Statistikens användare:

Riksdag, regering, Skogsstyrelsen, Naturvårdsverket, länsstyrelser, företag, branschorganisationer, intresseorganisationer, internationella organisationer, universitet, högskolor, forskare, studerande, massmedia och allmänheten.

Kostnad för officiell statistik:

0,2 mkr

Antal årspersoner: <1

Verket för näringslivsutveckling

Verket för näringslivsutveckling (NUTEK) är regeringens myndighet för turism. Det övergripande målet för NUTEK:s arbete är att öka Sveriges attraktionskraft som turistland för fritids- och affärsresenärer och att främja en långsiktigt konkurrenskraftig och lönsam rese- och turistindustri. NUTEK har till uppgift att dels samordna olika statliga insatser för att stärka turistnäringens utveckling, dels utveckla samverkan mellan staten, regionala organ, kommuner och turistnäringen. NUTEK skall också ansvara för kunskapsutveckling och viss statistik avseende turism.

Statistikområden:

Inkvartering

Månatlig inkvarteringsstatistik över hotell, stugbyar och vandrarhem inklusive Sveriges Campingvärdars Riksförbunds (SCR) campingstatistik som är årlig tas fram. Från 2003 inkluderas även övernattningar i förmedlade privata stugor och lägenheter (SoL) i den årliga redovisningen. Avsikten med inkvarteringsstatistiken är att ge dataunderlag för marknads- och turistinformation i Sverige och utlandet genom löpande bevakning av utvecklingen, samt utgöra underlag för

beräkningar av turistnäringens ekonomiska effekter på samhällsekonomin och sysselsättningen (satellitkontoberäkningar).

Statistikens användare:

Riksdag, regering särskilt Näringsdepartementet, myndigheter, kommuner, landsting, länsstyrelser, företag, finansmarknaden, branschorganisationer, intresseorganisationer, universitet, högskolor, forskare, studerande, massmedia och allmänheten. Övriga användare är World Tourism Organization samt European Travel Commission.

Kostnad för officiell statistik:

5,0 mkr

Antal årspersoner: 1

Ämnesområden, statistikområden, statistikprodukter och statistikansvariga myndigheter
31 december 2007

Ämnesområde Statistikområde	Statistikprodukt	Ansvarig
Allmän statistik	Statistisk årsbok	Statistiska centralbyrån
Arbetsmarknad		
Arbetsmiljö	Arbetsmiljöundersökningen	Arbetsmiljöverket
Arbetsmiljö	Arbetsorsakade besvär	Arbetsmiljöverket
Arbetssskador	Arbetssskador	Arbetsmiljöverket
Arbetssskador	Arbetssskador, preliminära uppgifter	Arbetsmiljöverket
Löner och arbetskostnader	Konjunkturstatistik, löner för privat sektor	Medlingsinstitutet
Löner och arbetskostnader	Konjunkturstatistik, löner för statlig sektor	Medlingsinstitutet
Löner och arbetskostnader	Lönestrukturstatistik, privat sektor	Medlingsinstitutet
Löner och arbetskostnader	Lönestrukturstatistik, statlig sektor	Medlingsinstitutet
Löner och arbetskostnader	Lönestrukturstatistik, landstingskommunal sektor	Medlingsinstitutet
Löner och arbetskostnader	Lönestrukturstatistik, primärkommunal sektor	Medlingsinstitutet
Löner och arbetskostnader	Konjunkturstatistik, löner för kommuner	Medlingsinstitutet
Löner och arbetskostnader	Konjunkturstatistik, löner för landsting	Medlingsinstitutet
Löner och arbetskostnader	Lönestrukturstatistik, hela ekonomin	Medlingsinstitutet
Löner och arbetskostnader	Labour cost index	Medlingsinstitutet
Löner och arbetskostnader	Arbetskostnadsindex för arbetare och tjänstemän inom privat sektor	Medlingsinstitutet
Löner och arbetskostnader	Structure of Earnings Survey	Medlingsinstitutet
Löner och arbetskostnader	Labour Cost Survey	Medlingsinstitutet
Löner och arbetskostnader	Konjunkturlöner för privat och offentlig sektor	Medlingsinstitutet
Arbetskraftsundersökningar	Arbetskraftsundersökningar	Statistiska centralbyrån
Lönesummor	Lönesummor, arbetsgivaravgifter och preliminär A-skatt	Statistiska centralbyrån
Lönesummor	Kontrolluppgiftsbaserad lönesummestatistik	Statistiska centralbyrån
Sjuklöner	Konjunkturstatistik över sjuklöner	Statistiska centralbyrån
Sysselsättning, förvärvsarbete och arbetstider	Kortperiodisk sysselsättningsstatistik	Statistiska centralbyrån
Sysselsättning, förvärvsarbete och arbetstider	Registerbaserad arbetsmarknadsstatistik	Statistiska centralbyrån
Sysselsättning, förvärvsarbete och arbetstider	Yrkesregistret med yrkesstatistik	Statistiska centralbyrån
Vakanser och arbetslöshet	Konjunkturstatistik över vakanser	Statistiska centralbyrån
Befolkning		
Befolkningens sammansättning	Tidigare folk- och bostadsräkningar 1960–1990	Statistiska centralbyrån
Befolkningens storlek och förändringar	Befolkningsstatistik	Statistiska centralbyrån
Befolkningsframskrivningar	Befolkningsframskrivningar	Statistiska centralbyrån
Invandring och asylsökande	*Produkten Befolkningsstatistik täcker statistikområdet	Statistiska centralbyrån
Boende, byggande och bebyggelse		
	Bostads- och byggnadsstatistisk årsbok	Statistiska centralbyrån
Bostads- och hyresuppgifter	Avgifter/hyror för nybyggda lägenheter	Statistiska centralbyrån
Bostads- och hyresuppgifter	Hyror i bostadslägenheter	Statistiska centralbyrån
Bostadsbyggande och ombyggnad	Nybyggnad av bostäder	Statistiska centralbyrån
Bostadsbyggande och ombyggnad	Ombyggnad och rivning av flerbostadshus	Statistiska centralbyrån
Bygglovsstatistik för bostäder och lokaler	Bygglovsstatistik för bostäder och lokaler	Statistiska centralbyrån
Byggnadskostnader	Nybyggnadskostnader för bostadshus	Statistiska centralbyrån
Fastighetspriser och lagfarter	Fastighetspriser och lagfarter	Statistiska centralbyrån
Fastighetstaxeringar	Fastighetstaxeringar	Statistiska centralbyrån

Ämnesområde Statistikområde	Statistikprodukt	Ansvarig
Boende, byggande och bebyggelse <i>forts.</i>		
Intäkter, kostnader och outhyrt i flerbostadshus	Intäkt- och kostnadsundersökning för flerbostadshus	Statistiska centralbyrån
Intäkter, kostnader och outhyrt i flerbostadshus	Outhyrda bostadslägenheter i flerbostadshus	Statistiska centralbyrån
Energi		
Energibalanser	Kvartalsvisa energibalanser	Statens energimyndighet
Energibalanser	Årliga energibalanser	Statens energimyndighet
Prisutvecklingen inom energiområdet	Priser på elenergi och på överföring av el (nättariffer)	Statens energimyndighet
Prisutvecklingen inom energiområdet	Energipriser på naturgas och el	Statens energimyndighet
Prisutvecklingen inom energiområdet	Priser på naturgas och på transporter av naturgas	Statens energimyndighet
Prisutvecklingen inom energiområdet	Prisutveckling på el och naturgas samt elleverantörsbyten	Statens energimyndighet
Prisutvecklingen inom energiområdet	Omförhandling och byten av elavtal	Statens energimyndighet
Tillförsel och användning av energi	Energistatistik för flerbostadshus	Statens energimyndighet
Tillförsel och användning av energi	Energistatistik för småhus	Statens energimyndighet
Tillförsel och användning av energi	Energistatistik för lokaler	Statens energimyndighet
Tillförsel och användning av energi	Årlig energistatistik (el, gas och fjärrvärme)	Statens energimyndighet
Tillförsel och användning av energi	Kvartalsvis bränslestatistik	Statens energimyndighet
Tillförsel och användning av energi	Månatlig bränsle-, gas- och lagerstatistik	Statens energimyndighet
Tillförsel och användning av energi	Månatlig elstatistik	Statens energimyndighet
Tillförsel och användning av energi	Oljeleveranser – kommunvis redovisning	Statens energimyndighet
Tillförsel och användning av energi	Energistatistik för småhus, flerbostadshus och lokaler	Statens energimyndighet
Tillförsel och användning av energi	Industrins energianvändning	Statens energimyndighet
Tillförsel och användning av energi	Energianvändningen inom byggsektorn	Statens energimyndighet
Tillförsel och användning av energi	Energianvändningen inom fiskesektorn	Statens energimyndighet
Tillförsel och användning av energi	Energianvändningen inom skogsbruket	Statens energimyndighet
Tillförsel och användning av energi	Energianvändning för inrikes sjöfart	Statens energimyndighet
Finansmarknad		
Aktieägarstatistik	Aktieägarstatistik	Finansinspektionen
Finansiella företag utom försäkring	Banker och kreditmarknadsföretag, tillgångar och skulder	Finansinspektionen
Finansiella företag utom försäkring	Finansiella företag, årsboks slut	Finansinspektionen
Finansiella företag utom försäkring	Värdepappersfonder, tillgångar och skulder	Finansinspektionen
Finansräkenskaper	Finansräkenskaper, år	Finansinspektionen
Finansräkenskaper	Finansräkenskaper, kvartal	Finansinspektionen
Finansräkenskaper	Sparbarometern	Finansinspektionen
Försäkring	Försäkringsbolagens kapitalplaceringar	Finansinspektionen
Försäkring	Försäkringsbolagens årsredogörelser	Finansinspektionen
Handel med varor och tjänster		
Inrikeshandel	Omsättning inom tjänstesektorn	Statistiska centralbyrån
Inrikeshandel	Livsmedelsförsäljning fördelad på varugrupper	Statistiska centralbyrån
Utrikeshandel	Utrikeshandel med varor	Statistiska centralbyrån
Hushållens ekonomi		
Hushållens utgifter	Hushållens utgifter	Statistiska centralbyrån
Inkomster och inkomstfördelning	Hushållens ekonomi	Statistiska centralbyrån
Inkomster och inkomstfördelning	Förmögenhetsstatistik	Statistiska centralbyrån
Inkomster och inkomstfördelning	Skatter och taxerade inkomster	Statistiska centralbyrån
Inkomster och inkomstfördelning	Inkomststatistik – totalräknad	Statistiska centralbyrån

Ämnesområde Statistikområde	Statistikprodukt	Ansvarig
Hälso- och sjukvård		
Dödsorsaker	Dödsorsaker	Socialstyrelsen
Hälsa och sjukdomar	Aborter	Socialstyrelsen
Hälsa och sjukdomar	Amning	Socialstyrelsen
Hälsa och sjukdomar	Assisterad befruktning	Socialstyrelsen
Hälsa och sjukdomar	Cancer	Socialstyrelsen
Hälsa och sjukdomar	Graviditeter, förlossningar och nyfödda barn	Socialstyrelsen
Hälsa och sjukdomar	Sjukdomar i slutna vård	Socialstyrelsen
Hälsa och sjukdomar	Skador och förgiftnings behandlade i slutna vård	Socialstyrelsen
Hälsa och sjukdomar	Hjärtinfarkter	Socialstyrelsen
Hälsa och sjukdomar	Fosterskador och kromosomavvikelse	Socialstyrelsen
Hälso- och sjukvård	Läkemedelsstatistik	Socialstyrelsen
Hälso- och sjukvård	Hälso- och sjukvårdspersonal	Socialstyrelsen
Hälso- och sjukvård	Hälso- och sjukvårdens kostnader	Socialstyrelsen
Hälso- och sjukvård	Hälso- och sjukvårdens verksamhet	Socialstyrelsen
Jord- och skogsbruk, fiske		
Fiske	Saltsjöfiskets fångster	Fiskeriverket
Fiske	Det yrkesmässiga fisket i sötvatten	Fiskeriverket
Vattenbruk	Vattenbruk	Fiskeriverket
	Skogsstatistisk årsbok	Skogsstyrelsen
Miljö och sociala frågor i skogsbruket	*Produkter har anmälts för 2008	Skogsstyrelsen
Produktion i skogsbruket	Åtgärdsstatistik storskaligt skogsbruk	Skogsstyrelsen
Produktion i skogsbruket	Rundvirkespriser	Skogsstyrelsen
Produktion i skogsbruket	Åtgärds- och sysselsättningsstatistik småskaligt skogsbruk	Skogsstyrelsen
Produktion i skogsbruket	Lager av barråtgång	Skogsstyrelsen
Produktion i skogsbruket	Lager av massaved och massafälls	Skogsstyrelsen
Produktion i skogsbruket	Storskogsbrukets kostnader	Skogsstyrelsen
Produktion i skogsbruket	Polytax – återväxresultat efter förnygringsavverkning	Skogsstyrelsen
Sysselsättning i skogsbruket	Sysselsättningsstatistik för det storskaliga skogsbruket	Skogsstyrelsen
Sysselsättning i skogsbruket	Skogsentreprenörer	Skogsstyrelsen
	Allmän jordbruksstatistik	Statens jordbruksverk
Djurhälsa	Djursjukdomar	Statens jordbruksverk
Jordbrukets ekonomi	Jordbruksekonomiska undersökningen	Statens jordbruksverk
Jordbrukets ekonomi	Jordbrukarhushållens inkomster	Statens jordbruksverk
Jordbrukets ekonomi	Ekonomisk kalkyl för jordbrukssektorn	Statens jordbruksverk
Jordbrukets produktion	Skörd av spannmål, trindsäd och oljeväxter	Statens jordbruksverk
Jordbrukets produktion	Normskördar	Statens jordbruksverk
Jordbrukets produktion	Skörd av potatis	Statens jordbruksverk
Jordbrukets produktion	Skördeprognos för spannmål och oljeväxter	Statens jordbruksverk
Jordbrukets produktion	Skörd av slättervall	Statens jordbruksverk
Jordbrukets produktion	Skörd av trädgårdsväxter	Statens jordbruksverk
Jordbrukets produktion	Skörd för ekologisk och konventionell odling	Statens jordbruksverk
Jordbrukets produktion	Animalieproduktion	Statens jordbruksverk
Jordbrukets struktur	Husdjur	Statens jordbruksverk
Jordbrukets struktur	Jordbruksmarkens användning	Statens jordbruksverk
Jordbrukets struktur	Jordbruksföretagens driftsriktning	Statens jordbruksverk
Jordbrukets struktur	Företag och företagare i jordbruket	Statens jordbruksverk
Jordbrukets struktur	Hästar	Statens jordbruksverk
Jordbrukets struktur	Jordbruksföretagens kombinationsverksamhet	Statens jordbruksverk

Ämnesområde Statistikområde	Statistikprodukt	Ansvarig
Jord- och skogsbruk, fiske <i>forts.</i>		
Jordbrukets struktur	Trädgårdssektorn	Statens jordbruksverk
Jordbrukets struktur	Höstsådda arealer	Statens jordbruksverk
Prisutveckling i jordbruket	Prisindex och priser på livsmedelsområdet	Statens jordbruksverk
Prisutveckling i jordbruket	Mark- och arrendepriiser	Statens jordbruksverk
Sysselsättning i jordbruket	Sysselsättning i jordbruket	Statens jordbruksverk
Riksskogstaxeringar	Skogsdata – aktuella uppgifter om de svenska skogarna	Sveriges lantbruksuniversitet
Kultur och fritid		
Bibliotek	Folkbiblioteksstatistik	Statens kulturråd
Bibliotek	Forskningsbiblioteksstatistik	Statens kulturråd
Bibliotek	Skolbiblioteksstatistik	Statens kulturråd
Kulturmiljövård	Kulturmiljöstatistik	Statens kulturråd
Museer	Museer och konsthallar	Statens kulturråd
Samhällets kulturutgifter	Offentliga kulturinsatser i regionalt perspektiv	Statens kulturråd
Studieförbund	Studieförbundsstatistik	Statens kulturråd
Levnadsförhållanden		
Jämställdhet	Jämställdhetsstatistik	Statistiska centralbyrån
Jämställdhet	På tal om kvinnor och män. Lathund om jämställdhet	Statistiska centralbyrån
Levnadsförhållanden	Undersökningarna av levnadsförhållanden	Statistiska centralbyrån
Medborgarinflytande		
Allmänna val	Allmänna val, valresultat	Statistiska centralbyrån
Allmänna val	Allmänna val, valdeltagandeundersökningen	Statistiska centralbyrån
Allmänna val	Allmänna val, valundersökningen	Statistiska centralbyrån
Allmänna val	Allmänna val, nominerade och valda	Statistiska centralbyrån
Allmänna val	Europaparlamentsval, valresultat	Statistiska centralbyrån
Allmänna val	Europaparlamentsval, valdeltagandeundersökningen	Statistiska centralbyrån
Allmänna val	Europaparlamentsval, valundersökningen	Statistiska centralbyrån
Allmänna val	Folkomröstningar, valresultat	Statistiska centralbyrån
Allmänna val	Folkomröstningar, valdeltagandeundersökningen	Statistiska centralbyrån
Allmänna val	Folkomröstningar, valundersökningen	Statistiska centralbyrån
Partisympatier	Partisympatiundersökningen	Statistiska centralbyrån
Miljö		
Kemikalier, försäljning och användning	Växtskyddsmedel i jordbruket, antal försålda hektardoser	Kemikalieinspektionen
Kemikalier, försäljning och användning	Växtskyddsmedel i jordbruket förbrukningsstatistik genom jordbrukarintervjuer	Kemikalieinspektionen
Kemikalier, försäljning och användning	Försålda kvantiteter av bekämpningsmedel	Kemikalieinspektionen
Kemikalier, försäljning och användning	Miljö- och hälsofarliga kemikalier	Kemikalieinspektionen
Kemikalier, försäljning och användning	Överblick över kemikalier	Kemikalieinspektionen
Kemikalier, försäljning och användning	Flödesanalyser för kemiska ämnen	Kemikalieinspektionen
Avfall	Uppkommet och behandlat avfall	Naturvårdsverket
Miljöbalkens tillämpning	Miljösanktionsavgifter	Naturvårdsverket
Miljötillstånd	Sötvatten – miljötillstånd	Naturvårdsverket
Miljötillstånd	Luft – miljötillstånd	Naturvårdsverket
Miljötillstånd	Skog – miljötillstånd	Naturvårdsverket
Miljötillstånd	Kust och hav – miljötillstånd	Naturvårdsverket
Utsläpp	Utsläpp till vatten och slamproduktion – Kommunala reningsverk, skogsindustri samt viss övrig industri	Naturvårdsverket

Ämnesområde Statistikområde	Statistikprodukt	Ansvarig
Miljö forts.		
Utsläpp	Utsläpp av växthusgaser	Naturvårdsverket
Utsläpp	Miljö och hälsoskadliga utsläpp till luft	Naturvårdsverket
Utsläpp	Tillförsel av fosfor till kusten, regionaliserat	Naturvårdsverket
Utsläpp	Tillförsel av kväve till kusten, regionaliserat	Naturvårdsverket
Gödselmedel och kalk	Gödselmedel och odlingsåtgärder i jordbruket	Statistiska centralbyrån
Gödselmedel och kalk	Försäljning av mineralgödsel för jord- och trädgårdsbruk	Statistiska centralbyrån
Gödselmedel och kalk	Försäljning av kalk för jord- och trädgårdsbruk, sjöar och vatten samt skog	Statistiska centralbyrån
Gödselmedel och kalk	Kväve- och fosforbalanser för svensk åkermark och jordbrukssektor	Statistiska centralbyrån
Markanvändning	Skyddad natur	Statistiska centralbyrån
Markanvändning	Land- och vattenarealer	Statistiska centralbyrån
Markanvändning	Markanvändningen i Sverige	Statistiska centralbyrån
Markanvändning	Markanvändningen i tätorter och förändringar i markanvändningen	Statistiska centralbyrån
Markanvändning	Grönytor i och omkring tätorter	Statistiska centralbyrån
Markanvändning	Fritidshusområden	Statistiska centralbyrån
Markanvändning	Bebyggd mark i strandskyddsområden	Statistiska centralbyrån
Markanvändning	Bebyggd mark i områden enl. naturresurslagen/miljöbalken	Statistiska centralbyrån
Markanvändning	Torv; produktion, användning och miljöeffekter	Statistiska centralbyrån
Markanvändning	Tätorter; arealer, befolkning	Statistiska centralbyrån
Markanvändning	Småorter; arealer, befolkning	Statistiska centralbyrån
Markanvändning	Kust, stränder och öar	Statistiska centralbyrån
Markanvändning	Markanvändning enligt Svenska MarktdäckeData	Statistiska centralbyrån
Markanvändning	Arbetsplatsområden utanför tätort	Statistiska centralbyrån
Markanvändning	Statistik baserad på Nationella VägDataBasen	Statistiska centralbyrån
Markanvändning	Boendet och förändringar i boendet i fritidshus och småhus	Statistiska centralbyrån
Miljöekonomi och hållbar utveckling	Miljöräkenskaper	Statistiska centralbyrån
Miljöekonomi och hållbar utveckling	Miljöskyddskostnader	Statistiska centralbyrån
Vattenanvändning	Vattenuttag och vattenanvändning i Sverige	Statistiska centralbyrån
Vattenanvändning	Industrins vattenanvändning	Statistiska centralbyrån
Vattenanvändning	Jordbrukets vattenanvändning	Statistiska centralbyrån
Nationalräkenskaper		
Nationalräkenskaper	Nationalräkenskaper, detaljerade årsberäkningar	Statistiska centralbyrån
Nationalräkenskaper	Nationalräkenskaper, kvartal och preliminära årsberäkningar	Statistiska centralbyrån
Nationalräkenskaper	Regionalräkenskaper	Statistiska centralbyrån
Nationalräkenskaper	Utgifter för det sociala skyddet i Sverige och Europa samt utgifternas finansiering	Statistiska centralbyrån
Näringsverksamhet		
Nystartade företag	Nystartade företag	Institutet för tillväxtpolitiska studier
Nystartade företag	Uppföljning av nystartade företag	Institutet för tillväxtpolitiska studier
Konkurser och offentliga ackord	Konkurser och offentliga ackord	Institutet för tillväxtpolitiska studier
Internationella företag	Svenskägda koncerner med dotterbolag i utlandet	Institutet för tillväxtpolitiska studier

Ämnesområde Statistikområde	Statistikprodukt	Ansvarig
Näringsverksamhet <i>forts.</i>		
Internationella företag	Utlandsägda företag	Institutet för tillväxtpolitiska studier
Internationella företag	Strukturstudie av näringslivet i Sverige	Institutet för tillväxtpolitiska studier
Internationella företag	Forskning och utveckling i internationella företag	Institutet för tillväxtpolitiska studier
Industrins kapacitetsutnyttjande	Industrins kapacitetsutnyttjande	Statistiska centralbyrån
Industrins lager	Industrins lager	Statistiska centralbyrån
Industrins leveranser och order	Industrins leverans- och orderläge	Statistiska centralbyrån
Industriproduktionens utveckling	Industriproduktionsindex	Statistiska centralbyrån
Näringslivets investeringar	Investeringsenkäten	Statistiska centralbyrån
Näringslivets struktur	Industrins förbrukning av inköpta varor och tjänster	Statistiska centralbyrån
Näringslivets struktur	Lagerstatistik för varuhandel och tjänstenäringsar	Statistiska centralbyrån
Näringslivets struktur	Företagens ekonomi	Statistiska centralbyrån
Näringslivets struktur	Industrins varuproduktion	Statistiska centralbyrån
Näringslivets struktur	Företagens kortperiodiska tillgångar och skulder	Statistiska centralbyrån
Näringslivets struktur	Företagens utländska handelskrediter	Statistiska centralbyrån
Inkvartering	Inkvarteringsstatistik	Verket för näringslivsutveckling
Offentlig ekonomi		
Taxering	Taxeringsutfallet; inkomst- och förmögenhetstaxering	Ekonomistyrningsverket
Utfallet av statsbudgeten	Tidsserier statsbudgeten	Ekonomistyrningsverket
Statlig upplåning och statsskuld	Den svenska statsskulden	Riksgäldskontoret
Statlig upplåning och statsskuld	Statens nettolånebehov	Riksgäldskontoret
Kommunernas finanser	Årsbok för offentlig ekonomi	Statistiska centralbyrån
Kommunernas finanser	Kommunalskatterna	Statistiska centralbyrån
Kommunernas finanser	Kommunernas och landstingens finansiella tillgångar och skulder	Statistiska centralbyrån
Kommunernas finanser	Räkenskapsammandrag för kommuner	Statistiska centralbyrån
Kommunernas finanser	Offentligt ägda företag	Statistiska centralbyrån
Kommunernas finanser	Kommunalekonomisk utjämning	Statistiska centralbyrån
Kommunernas finanser	Kvartalsutfall för kommuner och landsting	Statistiska centralbyrån
Kommunernas finanser	Välfärdstjänster i den ekonomiska statistiken	Statistiska centralbyrån
Kommunernas finanser	Årsbok för Sveriges kommuner	Statistiska centralbyrån
Priser och konsumtion		
Hushållens inköpsplaner	Konjunkturbarometern Hushåll	Konjunkturinstitutet
Byggnadsprisindex samt faktorprisindex för byggnader	Byggnadsprisindex	Statistiska centralbyrån
Byggnadsprisindex samt faktorprisindex för byggnader	Faktorprisindex för byggnader	Statistiska centralbyrån
Konsumentprisindex	Konsumentprisindex	Statistiska centralbyrån
Köpkraftspariteter	Köpkraftsparitetsundersökningen	Statistiska centralbyrån
Prisindex i producent- och importled	Prisindex i producent- och importled	Statistiska centralbyrån
Prisindex i producent- och importled	Tjänsteprisindex	Statistiska centralbyrån

Ämnesområde Statistikområde	Statistikprodukt	Ansvarig
Rättsväsende		
Brott	Anmälda brott	Brottsförebyggande rådet
Brott	Uppklarade brott	Brottsförebyggande rådet
Brott	Misstänkta personer	Brottsförebyggande rådet
Brott	Kriminalstatistik	Brottsförebyggande rådet
För brott lagförda personer	Personer lagförda för brott	Brottsförebyggande rådet
För brott lagförda personer	Personer lagförda för narkotikabrott	Brottsförebyggande rådet
Kriminalvård	Kriminalvård	Brottsförebyggande rådet
Återfall i brott	Återfall i brott	Brottsförebyggande rådet
Domstolarnas verksamhet	Domstolsstatistik	Domstolsverket
Socialförsäkring m.m.		
Stöd till barnfamiljer	Föräldraförsäkring	Försäkringskassan
Stöd till barnfamiljer	Underhållsstöd	Försäkringskassan
Stöd till barnfamiljer	Bostadsbidrag till barnfamiljer m.fl	Försäkringskassan
Stöd till barnfamiljer	Vårdbidrag	Försäkringskassan
Stöd vid sjukdom och handikapp	Handikappersättning	Försäkringskassan
Stöd vid sjukdom och handikapp	Assistansersättning	Försäkringskassan
Stöd vid sjukdom och handikapp	Bilstöd	Försäkringskassan
Stöd vid sjukdom och handikapp	Dagersättning sjukförmåner	Försäkringskassan
Stöd vid sjukdom och handikapp	Ohälsomått	Försäkringskassan
Stöd vid sjukdom och handikapp	Sjukfall	Försäkringskassan
Stöd vid sjukdom och handikapp	Registrerade försäkrade	Försäkringskassan
Stöd vid sjukdom och handikapp	Sjuk- och aktivitetsersättning	Försäkringskassan
Stöd vid sjukdom och handikapp	Utbetalningar av arbets- och yrkesskadelivräntor	Försäkringskassan
Stöd vid ålderdom	Pensionsutbetalningar i det allmänna pensionssystemet	Försäkringskassan
Stöd vid ålderdom	Intjänad pensionsrätt i ålderspensionssystemet	Försäkringskassan
Stöd vid ålderdom	Fondsparande i premiepensionssystemet	Försäkringskassan
Socialtjänst m.m.		
Individ- och familjeomsorg	Familjerätt	Socialstyrelsen
Individ- och familjeomsorg	Insatser för vuxna med missbruksproblem	Socialstyrelsen
Individ- och familjeomsorg	Ekonomiskt bistånd, årsstatistik	Socialstyrelsen
Individ- och familjeomsorg	Ekonomiskt bistånd, kvartalsstatistik	Socialstyrelsen
Individ- och familjeomsorg	Kommunal familjerådgivning	Socialstyrelsen
Individ- och familjeomsorg	Länsrättsbeslut enligt LVM	Socialstyrelsen
Individ- och familjeomsorg	Missbrukarvård enligt LVM	Socialstyrelsen
Individ- och familjeomsorg	Insatser för övriga vuxna	Socialstyrelsen
Individ- och familjeomsorg	Insatser för barn och unga – mängduppgifter	Socialstyrelsen
Individ- och familjeomsorg	Insatser för barn och unga enligt SoL och LVU	Socialstyrelsen
Stöd och service till funktionshindrade	Funktionshindrade personer – insatser enligt LSS	Socialstyrelsen
Äldre- och handikappomsorg	Äldre – vård och omsorg. Kommunala insatser	Socialstyrelsen
Äldre- och handikappomsorg	Funktionshindrade personer. Kommunala insatser	Socialstyrelsen

Ämnesområde Statistikområde	Statistikprodukt	Ansvarig
Transporter och kommunikationer		
Bantrafik	Bantrafik	Statens institut för kommunikationsanalys
Kollektivtrafik och samhällsbetalda resor	Färdtjänst och riksfärdtjänst	Statens institut för kommunikationsanalys
Kommunikationsvanor	Varuflödesundersökning	Statens institut för kommunikationsanalys
Kommunikationsvanor	Den nationella resevaneundersökningen	Statens institut för kommunikationsanalys
Luftfart	Luftfartsstatistik	Statens institut för kommunikationsanalys
Postverksamhet	Postverksamhet	Statens institut för kommunikationsanalys
Sjöfart	Utrikes och inrikes trafik med fartyg	Statens institut för kommunikationsanalys
Sjöfart	Svenska och utländska fartyg i svensk regi	Statens institut för kommunikationsanalys
Sjöfart	Kostnader och intäkter för sjöfartsföretag	Statens institut för kommunikationsanalys
Televerksamhet	Televerksamhet	Statens institut för kommunikationsanalys
Vägtrafik	Fordonsstatistik	Statens institut för kommunikationsanalys
Vägtrafik	Vägtrafikskador	Statens institut för kommunikationsanalys
Vägtrafik	Varutransporter med lätta lastbilar	Statens institut för kommunikationsanalys
Vägtrafik	Inrikes och utrikes trafik med svenska lastbilar	Statens institut för kommunikationsanalys
Utbildning och forskning		
Studiestöd	Beviljning av studiestöd	Centrala studiestödsnämnden
Studiestöd	Återbetalning av studiestöd	Centrala studiestödsnämnden
Högskoleväsende	Årsrapport för universitet och högskolor och NU-databasen	Högskoleverket
Högskoleväsende	Personal vid universitet och högskolor	Högskoleverket
Högskoleväsende	Forskarstuderande och examina i forskarutbildning	Högskoleverket
Högskoleväsende	Studerande och examina i högskolans grundutbildning	Högskoleverket
Högskoleväsende	Sökande och antagna till högskoleutbildning på grundnivå och avancerad nivå	Högskoleverket
Skolväsende och barnomsorg	Elever i kompletterande utbildningar	Statens skolverk
Skolväsende och barnomsorg	Förskoleverksamhet och skolbarnsomsorg: barn och personal per 15 oktober	Statens skolverk
Skolväsende och barnomsorg	Grundskolan: elever per 15 oktober	Statens skolverk
Skolväsende och barnomsorg	Grundskolan: slutbetyg	Statens skolverk
Skolväsende och barnomsorg	Gymnasieskolan: elever per 15 oktober	Statens skolverk
Skolväsende och barnomsorg	Gymnasieskolan: slutbetyg	Statens skolverk
Skolväsende och barnomsorg	Gymnasieskolan: sökande och intagna	Statens skolverk
Skolväsende och barnomsorg	Komvux: elever, kursdeltagare och utbildningsresultat	Statens skolverk
Skolväsende och barnomsorg	Kostnader för förskoleverksamhet, skolbarnsomsorg, skola och vuxenutbildning	Statens skolverk
Skolväsende och barnomsorg	Nationellt centrum för flexibelt lärande: elever, kursdeltagare och utbildningsresultat	Statens skolverk

Ämnesområde Statistikområde	Statistikprodukt	Ansvarig
Utbildning och forskning <i>forts.</i>		
Skolväsende och barnomsorg	Registret över pedagogisk personal (lärarregistret)	Statens skolverk
Skolväsende och barnomsorg	Svenska utlandsskolor: elever, lärare och utbildningsresultat	Statens skolverk
Skolväsende och barnomsorg	Svenskundervisning för invandrare: elever, kursdeltagare och utbildningsresultat	Statens skolverk
Skolväsende och barnomsorg	Sär- och specialskolan: elever per 15 oktober	Statens skolverk
Skolväsende och barnomsorg	Vuxenutbildning för utvecklingsstörda: elever per 15 oktober	Statens skolverk
Skolväsende och barnomsorg	Ämnesprov årskurs 9: resultat	Statens skolverk
Befolkningens utbildning	Befolkningens studiedeltagande	Statistiska centralbyrån
Befolkningens utbildning	Befolkningens utbildning	Statistiska centralbyrån
Befolkningens utbildning	Elevpaneler för longitudinella studier	Statistiska centralbyrån
Befolkningens utbildning	Folkhögskolan vår- och höstterminen	Statistiska centralbyrån
Befolkningens utbildning	Folkhögskoleuppföljning	Statistiska centralbyrån
Befolkningens utbildning	Förskollärare	Statistiska centralbyrån
Befolkningens utbildning	Gymnasieungdomars studieintresse	Statistiska centralbyrån
Befolkningens utbildning	Högskolestuderandes levnadsvillkor	Statistiska centralbyrån
Befolkningens utbildning	Inträdet på arbetsmarknaden	Statistiska centralbyrån
Befolkningens utbildning	Kostnader för utbildningsväsendet	Statistiska centralbyrån
Befolkningens utbildning	Personalutbildningsstatistik	Statistiska centralbyrån
Befolkningens utbildning	Ungdomar utan fullföljd gymnasieutbildning	Statistiska centralbyrån
Befolkningens utbildning	Utbildningsstatistisk årsbok	Statistiska centralbyrån
Befolkningens utbildning	Verksamhet efter utbildning	Statistiska centralbyrån
Forskning	Forskning och utveckling i Sverige – översikt, internationella jämförelser m.m.	Statistiska centralbyrån
Forskning	Forskning och utveckling inom företagssektorn	Statistiska centralbyrån
Forskning	Forskning och utveckling inom statliga myndigheter	Statistiska centralbyrån
Forskning	Forskning och utveckling inom universitets- och högskolesektorn	Statistiska centralbyrån
Forskning	Statliga anslag till forskning och utveckling	Statistiska centralbyrån
Forskning	Forskning och utveckling inom den privata icke-vinstdrivande sektorn	Statistiska centralbyrån
Forskning	Forskning och utvecklingsverksamhet inom kommuner och landsting	Statistiska centralbyrån

Lydelse 31 december 2007

Lag (2001:99) om den officiella statistiken

Tillämpningsområde m.m.

1§ Denna lag innehåller bestämmelser om officiell statistik.

Regeringen meddelar bestämmelser om vilka myndigheter som ansvarar för officiell statistik (statistikansvariga myndigheter).

Bestämmelserna i 14, 15 och 19 §§ gäller även vid framställning av annan statistik hos en statistikansvarig myndighet.

2§ Personuppgiftslagen (1998:204) gäller vid framställning av statistik i den mån det inte finns avvikande bestämmelser i denna lag.

3§ Officiell statistik skall finnas för allmän information, utredningsverksamhet och forskning. Den skall vara objektiv och allmänt tillgänglig.

4§ När officiell statistik görs tillgänglig skall den vara försedd med beteckningen Sveriges officiella statistik eller den symbol som framgår av bilaga till denna lag. Beteckningen eller symbolen får endast användas för officiell statistik.

Uppgiftsskydd m.m.

5§ Den officiella statistiken skall framställas och offentliggöras med beaktande av behovet av skydd för fysiska och juridiska personers intressen.

Bestämmelser om sekretess finns i sekretesslagen (1980:100).

Bestämmelser om skydd mot kränkning av enskilds personliga integritet genom behandling av personuppgifter finns i personuppgiftslagen (1998:204).

6§ Uppgifter i den officiella statistiken får inte sammanföras med andra uppgifter i syfte att utröna enskilds identitet.

Uppgiftsskyldighet

Näringsidkare

7§ Näringsidkare skall för den officiella statistiken lämna uppgifter om:

1. namn och person- eller organisationsnummer för den som bedriver verksamheten.
2. produktion av varor och tillhandahållande av tjänster,
3. förbrukning av varor och anlåtande av tjänster,
4. antalet anställda samt deras sysselsättning, löner och yrken, samt vakanser,
5. lagerhållning,
6. investeringar,
7. beställningar, köp, försäljningar och leveranser av varor och tjänster,
8. priser för varor och tjänster,
9. intäkter och kostnader,
10. import och export,
11. energiåtgång,
12. tillgångar och skulder,
13. sparande samt kapital, kredit- och valutaförhållanden,
14. omfattning av upplåtelse av nyttjanderätt,
15. miljöskyddskostnader.

8§ Näringsidkare som driver jordbruk, skogsbruk, eller trädgårdsodling eller håller djur skall förutom de uppgifter som anges i 7 § lämna uppgifter om

1. registerbeteckning, areal, markanvändning samt ägar- och arrendeförhållanden i fråga om den fastighet eller del av fastighet där verksamheten bedrivs,

2. sysselsättning och tillträdesår för de personer som ingår i verksamheten,
3. djurhållning.

9§ Ägare till fastighet där någon annan driver verksamhet som avses i 8§ skall lämna uppgift om namn och adress för denne samt uppgift om den areal som används i verksamheten.

Stiftelser m.fl.

10§ Sådana stiftelser, ideella föreningar och registrerade trossamfund som inte bedriver näringsverksamhet skall för den officiella statistiken lämna uppgifter som avses i 7§ 1 och 4.

Kommuner och landsting

11§ Kommuner och landsting skall för den officiella statistiken lämna uppgifter som avses i 7§ 1–7. Kommuner skall för detta ändamål dessutom lämna uppgifter från de årliga boksluten.

Gemensamma bestämmelser

12§ Uppgifter som avses i 7–11§§ behövs inte lämnas om det förhållande som uppgiften avser ligger mer än tre år tillbaka i tiden.

13§ Uppgifter som avses i 7–11§§ skall lämnas till den statistikansvariga myndigheten.

Behandling av personuppgifter

14§ En statistikansvarig myndighet får behandla personuppgifter för framställning av statistik om inte annat följer av 15§. För sådan behandling är myndigheten personuppgiftsansvarig enligt personuppgiftslagen (1998:204).

Behandling av personuppgifter får omfatta uppgift om personnummer.

15§ Personuppgifter som avses i 13§ och 21§ första stycket personuppgiftslagen (1998:204) får behandlas om det följer av föreskrifter som regeringen meddelar.

Utlämnande av uppgifter i vissa fall

16§ När en statistikansvarig myndighet lämnar ut uppgifter som inte direkt kan hänföras till en enskild, får myndigheten i samband med utlämnandet förse uppgifterna med en beteckning som hos den statistikansvariga myndigheten kan kopplas till personnummer eller motsvarande för att göra det möjligt att senare komplettera uppgifterna. En sådan åt-

gård får vidtas om den som uppgifterna lämnas ut till skall använda dessa för forskning eller statistik samt har ett särskilt behov av att senare kunna komplettera uppgifterna.

Om en uppgift rättats, blockerats eller utplånats hos den statistikansvariga myndigheten skall myndigheten vidta de åtgärder som behövs för att uppgifterna skall kunna ändras hos den som uppgifterna lämnats ut till.

17§ Uppgifter som lämnats ut i fall som avses i 16§ första stycket får av den som uppgifterna lämnas ut till behandlas endast för forskning eller statistik.

18§ Den som har fått personuppgifter som avses i 16§ första stycket behöver inte lämna information till den registrerade om att uppgifter behandlas, om den som behandlar uppgifterna inte själv har möjlighet att vidta någon åtgärd för att identifiera den registrerade. Inte heller behöver den som behandlar uppgifterna på begäran av den registrerade rätta, blockera eller utplåna uppgifter.

Gallring

19§ Personuppgifter skall gallras hos de statistikansvariga myndigheterna när uppgifterna inte längre behövs för sitt ändamål.

Regeringen eller den myndighet som regeringen bestämmer får föreskriva om undantag från denna skyldighet, om en gallring skulle äventyra arkivens roll som en del av det nationella kulturarvet eller strida mot forskningens behov. Därvid skall behovet av skydd för den enskildes personliga integritet särskilt beaktas.

Material som inte gallras skall överlämnas till en arkivmyndighet.

Tvångsmedel m.m.

20§ Om den som är uppgiftsskyldig enligt 7–10 §§ inte fullgör skyldigheten, får den

myndighet som har begärt uppgiften anmana den uppgiftsskyldige att göra det.

En uppgiftsskyldig som inte följer anmaningen får vid vite föreläggas att fullgöra uppgiftsskyldigheten. Ett sådant föreläggande meddelas av den myndighet som utfärdat anmaningen.

21§ Frågor om att döma ut vite som har förelagts enligt 20§ andra stycket prövas av den länsrätt inom vars domkrets uppgiftsskyldigheten skall fullgöras.

22§ Om symbolen för officiell statistik eller beteckningen Sveriges officiella statistik, eller någon symbol eller beteckning som kan förväxlas därmed, används för annat än den officiella statistiken, kan allmän domstol vid vite förbjuda fortsatt användning av symbolen eller beteckningen.

Den myndighet som regeringen bestämmer skall föra talan om sådant förbud.

Rättelse och skadestånd

23§ Om personuppgifter behandlas i strid med denna lag eller föreskrifter som meddelats med stöd av lagen tillämpas bestämmelserna om rättelse och skadestånd i personuppgiftslagen (1998:204).

Överklagande

24§ Ett beslut enligt denna lag om anmaning eller vitesföreläggande eller om att någon skall ingå i en statistisk undersökning får inte överklagas. Övriga beslut får överklagas hos allmän förvaltningsdomstol.

Prövningstillstånd krävs vid överklagande till kammarrätten.

Ansvar m.m.

25§ Till böter, högst 1 000 kronor, skall den dömas som uppsåtligen eller av oaktsamhet inte fullgör uppgiftsskyldighet enligt 7–10§§ eller lämnar oriktig uppgift.

Den som överträtt ett vitesföreläggande, skall inte dömas till ansvar för gärningar som omfattas av förelägandet.

Allmänt åtal får väckas endast efter anmälan av den statistikansvariga myndigheten.

26§ Den som bryter mot 6§ skall dömas för olovlig identifiering till böter eller fängelse i högst ett år, om gärningen inte är belagd med straff i brottsbalken eller personuppgiftslagen (1998:204). I ringa fall döms inte till ansvar.

Kompletterande föreskrifter

27§ Regeringen meddelar kompletterande föreskrifter om den officiella statistiken.

1. Denna lag träder i kraft den 1 april 2001. Genom lagen upphävs
 - a. lagen (1992:888) om uppgiftsskyldighet på jordbrukets område,
 - b. lagen (1992:889) om den officiella statistiken,
 - c. lagen (1995:606) om vissa personregister för officiell statistik.
2. Bestämmelserna i 14 och 15 §§ (1992:889) om den officiella statistiken gäller fortfarande i fråga om gärningar som begåtts före den 1 april 2001.
3. Beträffande behandling av personuppgifter som omfattas av datalagen (1973:289) skall i stället för vad som sägs i 2 § och 5 § tredje stycket denna lag, motsvarande bestämmelser i datalagen tillämpas till och med den 30 september 2001.
4. I mål och ärenden om vite, där föreläggande har beslutats före den 1 april 2001 enligt lagen (1992:888) om uppgiftsskyldighet på jordbrukets område eller lagen (1992:889) om den officiella statistiken, tillämpas den lag.
5. Beslut om undantag från gallringsföreskrift som meddelats enligt lagen (1995:606) om vissa personregister för officiell statistik gäller fortfarande.

Lydelse 31 december 2007

Förordning (2001:100) om den officiella statistiken

Tillämpningsområde

1§ Denna förordning innehåller komplementerande föreskrifter till lagen (2001:99) om den officiella statistiken.

Officiell statistik

2§ Vad som är officiell statistik och vilka myndigheter som ansvarar för den (statistikansvariga myndigheter) framgår av bilagan.

En statistikansvarig myndighet beslutar om statistikens innehåll och omfattning inom sitt statistikområde om inte något annat följer av ett särskilt beslut av regeringen.

Talan om förbud mot användning av symbolen m.m.

3§ Statistiska centralbyrån för talan om förbud mot fortsatt användning av symbolen för officiell statistik eller beteckningen Sveriges officiella statistik, eller någon symbol eller beteckning som kan förväxlas därmed, enligt 22 § lagen (2001:99) om den officiella statistiken.

Insamling av uppgifter

4§ Uppgifter för den officiella statistiken skall samlas in på ett sådant sätt att uppgiftslämnandet blir så enkelt som möjligt.

5§ Ytterligare föreskrifter om verkställigheten av 7–11 §§ lagen (2001:99) om den officiella statistiken får beslutas av en statistikansvarig myndighet.

6§ En statlig myndighet skall till statistikansvariga myndigheter lämna de uppgifter som behövs för framställning av officiell statistik. Uppgifterna skall lämnas vid den tidpunkt och på det sätt som myndigheterna kommer överens om.

Information

7§ När en statistikansvarig myndighet samlar in uppgifter för den officiella statistiken, från någon annan än en statlig myndighet skall den samtidigt lämna information om

- ändamålet med uppgiftsinsamlandet,
- på vilka bestämmelser skyldigheten att lämna uppgifter grundas,
- av vem som samlar in uppgifterna och på vems uppdrag insamlandet sker,
- ifall samråd har skett med den organisation som företräder uppgiftslämnaren,
- vilka bestämmelser om sekretess i sekretesslagen (1980:100) som kan bli tillämpliga på uppgifterna hos den insamlade myndigheten,
- vad som gäller om uppgifternas bevarande,
- andra förhållanden som är av betydelse i sammanhanget, såsom den enskildes rätt att ansöka om information och få rättelse.

Om uppgiftslämnandet är frivilligt skall myndigheten upplysa om det.

Information om eventuella påföljder om uppgiftsskyldigheten inte fullgörs skall lämnas på lämpligt sätt. Förordning (2006:381).

Behandling av personuppgifter m.m.

8§ I bilagan anges när det är tillåtet att behandla sådana personuppgifter som avses i 15 § lagen (2001:99) om den officiella statistiken.

9§ Uppgifter som behandlas för framställning av officiell statistik får även behandlas för framställning av annan statistik och för forskning. Detta gäller dock endast om ändamålet med behandlingen inte är oförenligt med det ändamål för vilket uppgifterna samlades in.

10§ En statistikansvarig myndighets verksamhet för framställning av statistik skall vara organiserad så att den är avgränsad från myndighetens verksamhet i övrigt.

11§ upphör att gälla (2001:997)

Gallring

12§ Innan en statistikansvarig myndighet gallrar uppgifter enligt 19 § första stycket lagen (2001:99) om den officiella statistiken skall den underrätta Riksarkivet.

Riksarkivet får meddela föreskrifter om undantag från gallring enligt 19 § andra stycket samma lag.

Tillgänglighet

13§ Den officiella statistiken skall av de statistikansvariga myndigheterna dokumenteras, kvalitetsdeklareras samt utan avgift offentliggöras och hållas allmänt tillgänglig i elektronisk form genom ett allmänt nätverk. Statistiska centralbyrån får meddela närmare föreskrifter efter att ha hört samtliga statistikansvariga myndigheter.

Officiell statistik som även publiceras i tryckta publikationer skall tillhandahållas länsbibliotek, universitetsbibliotek, statliga högskolebibliotek och Statistiska centralbyråns bibliotek utan avgift.

14§ Individbaserad officiell statistik skall vara uppdelad efter kön om det inte finns särskilda skäl mot detta.

1. Denna förordning träder i kraft den 1 april 2001. Genom förordningen upphävs

a. kungörelsen (1970:27) om uppgifter till lagfarts- och fastighetsprisstatistiken, förordningen (1992:1032) om uppgiftsskyldighet på jordbrukets område,

b. förordningen (1992:1668) om den officiella statistiken,

c. förordningen (1995:1060) om vissa personregister för officiell statistik.

2. Föreskrifter som har meddelats med stöd av 4 § förordningen (1992:1668) om den officiella statistiken skall vid tillämpningen av den nya förordningen anses meddelade med stöd av 5 § den nya förordningen.

3. Beträffande behandling av personuppgifter som omfattas av datalagen (1973:289) skall i stället för vad som sägs i 8 § denna förordning motsvarande bestämmelser i datalagen tillämpas till och med den 30 september 2001.

Den officiella statistiken

Bilaga

Innehåll

Arbetsmarknad	Medborgarinflytande
Befolkning	Miljö
Boende, byggande och bebyggelse	Nationalräkenskaper
Energi	Näringsverksamhet
Finansmarknad	Offentlig ekonomi
Handel med varor och tjänster	Priser och konsumtion
Hälsa- och sjukvård	Rättsväsende
Hushållens ekonomi	Socialförsäkring m.m.
Jord- och skogsbruk, fiske	Socialtjänst m.m.
Kultur och fritid	Transporter och kommunikationer
Levnadsförhållanden	Utbildning och forskning

Officiell statistik

Ansvarig myndighet

ARBETSMARKNAD

Löner och arbetskostnader	Medlingsinstitutet
Sysselsättning, förvärvsarbete och arbetstider	Statistiska centralbyrån (SCB)
Lönesummor	SCB
Arbetskraftundersökningar	SCB
Vakanser och arbetslöshet	SCB
Arbetsmiljö	Arbetsmiljöverket
Arbetssskador	Arbetsmiljöverket
Sjuklöner	SCB

Behandling av känsliga personuppgifter

För framställning av statistik över Sysselsättning, förvärvsarbete och arbetstider, Arbetskraftsundersökningar, Vakanser och arbetslöshet, Arbetsmiljö och Arbetssskador får personuppgifter enligt 8 § behandlas som avser enskilda personers hälsotillstånd och medlemskap i fackförening.

BEFOLKNING

Befolkningens storlek och förändringar	SCB
Befolkningens sammansättning	SCB
Befolkningsframskrivningar	SCB
Invandring och asylsökande	SCB

BOENDE, BYGGANDE OCH BEBYGGELSE

Bostadsbyggande och ombyggnad	SCB
Bygglövsstatistik för bostäder och lokaler	SCB
Byggnadskostnader	SCB
Intäkter, kostnader och outhyr i flerbostadshus	SCB
Bostads- och hyresuppgifter	SCB
Fastighetspriser och lagfarter	SCB
Fastighetstaxeringar	SCB

ENERGI

Tillförsel och användning av energi	Statens energimyndighet
Energibalanser	Statens energimyndighet
Prisutvecklingen inom energiområdet	Statens energimyndighet

FINANSMARKNAD

Finansräkenskaper	Finansinspektionen
Aktieägarstatistik	Finansinspektionen
Finansiella företag utom försäkring	Finansinspektionen
Försäkring	Finansinspektionen

HANDEL MED VAROR OCH TJÄNSTER

Inrikeshandel	SCB
Utrikeshandel	SCB

HÄLSO- OCH SJUKVÅRD

Hälsa och sjukdomar	Socialstyrelsen
Hälsa- och sjukvård	Socialstyrelsen
Dödsorsaker	Socialstyrelsen

Behandling av känsliga personuppgifter

För framställning av statistik över Hälsa och sjukdomar och Hälso- och sjukvård får personuppgifter enligt 8 § behandlas som avser enskilda personers hälsotillstånd.

HUSHÅLLENS EKONOMI

Inkomster och inkomstfördelning	SCB
Hushållens utgifter	SCB

Behandling av känsliga personuppgifter

För framställning av statistik över Inkomster och inkomstfördelning och Hushållens utgifter får personuppgifter enligt 8 § behandlas som avser utbetalningar i samband med enskilda personers ohälsa samt medlemskap i fackförening och trossamfund.

JORD- OCH SKOGSBRUK, FISKE

Jordbrukets struktur	Statens jordbruksverk
Jordbrukets produktion	Statens jordbruksverk
Sysselsättning i jordbruket	Statens jordbruksverk
Jordbrukets ekonomi	Statens jordbruksverk
Prisutveckling i jordbruket	Statens jordbruksverk
Djurhälsa	Statens jordbruksverk
Produktion i skogsbruket	Skogsstyrelsen
Sysselsättning i skogsbruket	Skogsstyrelsen
Miljö och sociala frågor i skogsbruket	Skogsstyrelsen
Riksskogstaxeringar	Sveriges lantbruksuniversitet
Fiske	Fiskeriverket
Vattenbruk	Fiskeriverket

KULTUR OCH FRITID

Bibliotek	Statens kulturråd
Kulturmiljövård	Statens kulturråd
Museer	Statens kulturråd
Studieförbund	Statens kulturråd
Samhällets kulturutgifter	Statens kulturråd

LEVNADSFÖRHÅLLANDEN

Levnadsförhållanden	SCB
Jämställdhet	SCB

Behandling av känsliga personuppgifter

För framställning av statistik över Levnadsförhållanden får personuppgifter enligt 8 § behandlas som avser enskilda personers hälsotillstånd och medlemskap i fackförening.

MEDBORGARINFLYTANDE

Allmänna val	SCB
Partisympatier	SCB

Behandling av känsliga personuppgifter

För framställning av statistik över Allmänna val och Partisympatier får personuppgifter enligt 8 § behandlas som avser enskilda personers politiska åsikter, om de har samtyckt till behandlingen, och medlemskap i fackförening.

MILJÖ

Utsläpp	Naturvårdsverket
Avfall	Naturvårdsverket
Miljö tillstånd	Naturvårdsverket
Miljöbalkens tillämpning	Naturvårdsverket
Kemikalier, försäljning och användning	Kemikalieinspektionen
Miljöekonomi och hållbar utveckling	SCB
Gödselmedel och kalk	SCB
Markanvändning	SCB
Vattenanvändning	SCB

NATIONALRÄKENSKAPER

Nationalräkenskaper	SCB
---------------------	-----

NÄRINGSVERKSAMHET

Nystartade företag	Institutet för tillväxtpolitiska studier
Internationella företag	Institutet för tillväxtpolitiska studier
Konkurser och offentliga ackord	Institutet för tillväxtpolitiska studier
Näringslivets struktur	SCB
Industriproduktionens utveckling	SCB
Industrins kapacitetsutnyttjande	SCB
Industrins lager	SCB
Industrins leveranser och order	SCB
Näringslivets investeringar	SCB
Inkvartering	Verket för näringslivsutveckling

OFFENTLIG EKONOMI

Kommunernas finanser	SCB
Statlig upplåning och statsskuld	Riksgäldskontoret
Taxering	Ekonomistyrningsverket
Utfallet av statsbudgeten	Ekonomistyrningsverket

PRISER OCH KONSUMTION

Konsumentprisindex	SCB
Prisindex i producent- och importled	SCB
Köpkraftspariteter	SCB
Byggnadsprisindex samt faktorprisindex för byggnader	SCB
Hushållens inköpsplaner	Konjunkturinstitutet

RÄTTSVÄSENDE

Brott	Brottsförebyggande rådet
För brott lagförda personer	Brottsförebyggande rådet
Domstolarnas verksamhet	Domstolsverket
Kriminalvård	Brottsförebyggande rådet
Återfall i brott	Brottsförebyggande rådet

Behandling av känsliga personuppgifter m.m.

För framställning av statistik över Brott, För brott lagförda personer, Kriminalvård och Återfall i brott får personuppgifter enligt 8 § behandlas som avser brott, domar i brottmål och straffprocessuella tvångsmedel.

SOCIALFÖRSÄKRING M.M

Stöd till barnfamiljer	Försäkringskassan
Stöd vid sjukdom och handikapp	Försäkringskassan
Stöd vid ålderdom	Försäkringskassan

Behandling av känsliga personuppgifter m.m.

För framställning av statistik över Stöd till barnfamiljer, Stöd vid sjukdom och handikapp och Stöd vid ålderdom får personuppgifter enligt 8 § behandlas som avser enskilda personers hälsotillstånd.

SOCIALTJÄNST M.M.

Individ- och familjeomsorg	Socialstyrelsen
Äldre- och handikappomsorg	Socialstyrelsen
Stöd och service till funktionshindrade	Socialstyrelsen

Behandling av känsliga personuppgifter m.m.

För framställning av statistik över Individ- och familjeomsorg får personuppgifter enligt 8 § behandlas som avser administrativa frihetsberövanden samt enskildas hälsotillstånd när det gäller tvångsingripanden med stöd av lagen (1988:870) om vård av missbrukare i vissa fall.

För framställning av statistik över Äldre- och handikappomsorg får personuppgifter enligt 8 § behandlas som avser utbetalningar och andra insatser i samband med enskilda personers hälsotillstånd.

För framställning av statistik över Stöd och service till funktionshindrade får personuppgifter enligt 8 § behandlas som avser enskildas hälsotillstånd och andra uppgifter i samband med insatser enligt lagen (1993:387) om stöd och service till vissa funktionshindrade.

TRANSPORTER OCH KOMMUNIKATIONER

Vägtrafik	Statens institut för kommunikations- analys (SIKA)
Bantrafik	SIKA
Sjöfart	SIKA
Luftfart	SIKA
Postverksamhet	SIKA
Televerksamhet	SIKA
Kommunikationsvanor	SIKA
Kollektivtrafik och samhällsbetalda resor	SIKA

Behandling av känsliga personuppgifter m.m.

För framställning av statistik över trafikolyckor inom området Vägtrafik får personuppgifter enligt 8 § behandlas som avser brott, domar i brottmål samt trafikskadades hälsotillstånd.

UTBILDNING OCH FORSKNING

Skolväsende och barnomsorg	Statens skolverk
Högskoleväsende	Högskoleverket
Studiestöd	Centrala studiestödsnämnden
Forskning	SCB
Befolkningens utbildning	SCB

Lydelse 31 december 2007

Förordning (1988:137) med instruktion för Statistiska centralbyrån

Uppgifter

1 § Statistiska centralbyrån är central förvaltningsmyndighet för den officiella statistiken och för annan statlig statistik.

Centralbyrån ansvarar för officiell statistik enligt förordningen (2001:100) om den officiella statistiken.

Centralbyrån får bedriva tjänsteexport inom sitt verksamhetsområde. Förordning (2001:996).

2 § Centralbyrån skall särskilt

1. svara för samordning av den statliga statistikproduktionen samt verka för samordning mellan statlig och annan statistikproduktion,
2. svara för samordning av lämnandet av statistiska uppgifter till internationella organisationer,
3. utarbeta nomenklaturer och klassificeringsnormer för statistiken,
4. göra långsiktiga prognoser och analyser enligt särskilda beslut av regeringen,
5. fastställa konsumentprisindex,
6. tillhandahålla officiell statistik och annan statistisk information i statistiska databaser enligt särskilda beslut av regeringen. Förordning (1994:1136).

3 § På uppdrag av en myndighet skall centralbyrån i mån av resurser

- utföra statistiska undersökningar,
- utföra statistisk databehandling,
- hålla statistikdatabaser tillgängliga för bearbetningar,
- bedriva statistisk konsultationsverksamhet,
- bistå vid internationell rapportering av statistiska uppgifter,
- tillhandahålla de tjänster i övrigt som har samband med ett uppdrag.

Centralbyrån får åta sig uppdrag enligt första stycket även från andra uppdragsgivare.

Uppdragen skall utföras mot ersättning. Förordning (1994:1136).

4 § Centralbyrån får behandla uppgifter i följande register för databasservice enligt 2 och 3 §§

- registret över totalbefolkningen (RTB),
- registret över befolkningsförändringar,
- register med folk- och bostadsräkningar (FoB),
- fastighetstaxeringsregistret,
- utbildningsregistret (UREG),
- arbetskraftsundersökningarna (AKU),
- företagsdatabasen (FDB),
- utrikeshandelsregistret,
- inkomst- och förmögenhetsregistret (IoF),
- sysselsättningsregistret (ÅRSYS),
- longitudinella registret över utbildning-arbetsmarknad (LUCAS),
- mervärdesskatteregistret,
- kontrolluppgiftsregistret,
- yrkesregistret,
- register med undersökningar om levnadsförhållandena i samhället (ULF),
- lantbruksregistret vid Jordbruksverket,
- registret över för brott lagförda personer vid Brottsförebyggande rådet,
- bilstatistikregistret vid Statens institut för kommunikationsanalys.

Förordning (2001:996).

5 § Centralbyrån skall ha ett statistiskt bibliotek som är tillgängligt för allmänheten.

Centralbyrån skall ha en samling av utländsk och internationell statistik.

Verksförordningens tillämpning

6 § Verksförordningen (1995:1322) skall, med undantag för 4 §, 5 § andra stycket, 11–14 §§, 22 §, 32 § andra stycket, 33 § och 34 § andra stycket, tillämpas på centralbyrån. Förordning (2006:1224).

Myndighetens ledning

7 § Centralbyråns generaldirektör är chef för myndigheten.

Vid centralbyrån finns en överdirektör, som är generaldirektörens ställföreträdare. Förordning (2000:552).

8 § Har upphävts genom förordning (2006:1224).

9 § Har upphävts genom förordning (1996:722).

Personalföreträdare

10 § Personalföreträdarförordningen (1987:1101) skall tillämpas på centralbyrån.

11 § Har upphävts genom förordning (1996:722).

Insynsråd

12 § Insynsrådet vid centralbyrån består av generaldirektören och ytterligare högst nio ledamöter. Generaldirektören är rådets ordförande.

Rådet skall biträda generaldirektören med råd för att verksamheten skall bedrivas effektivt och i överensstämmelse med målen för den.
Förordning (2006:1224).

Rådet för den officiella statistiken

12 a § Vid centralbyrån skall det finnas ett råd för den officiella statistiken. Rådet skall vara rådgivande och behandla principiella frågor om den officiella statistikens tillgänglighet, kvalitet och användbarhet samt frågor om att underlätta uppgiftslämnandet.

Rådet skall årligen utarbeta en rapport om den officiella statistiken, sammanställa en årlig publiceringsplan och föra en förteckning över statistikansvariga myndigheter och produkter. Rådet skall verka för samarbete mellan de statistikansvariga myndigheterna samt för utveckling och förvaltning av ett statistiknätverk. Förordning (2001:996).

12 b § Rådet består av en ordförande och sex andra ledamöter. Centralbyråns generaldirektör skall vara ordförande i rådet. Rådet utser inom sig en vice ordförande. Andra ledamöter i rådet än ordföranden utses av centralbyrån efter samråd med samtliga statistikansvariga myndigheter och förordnas för en tid om högst tre år. Förordning (2001:996).

Vetenskapliga rådet

13 § Till centralbyrån är knutet ett vetenskapligt råd, vars sammansättning bestäms av centralbyrån.

Vetenskapliga rådet skall bistå centralbyrån i frågor om metoder och kvalitet i statistiken. Rådet får även bistå andra myndigheter med ansvar för officiell statistik i sådana frågor.
Förordning (1999:651).

Nämnderna för byggnadsindex och konsumentprisindex

14 § Till centralbyrån är knutna en nämnd för byggnadsindex och en nämnd för konsumentprisindex.

15 § Nämnden för byggnadsindex skall handlägga frågor om beräkningar av byggnadsindex och därvid avgöra frågor av principiell natur rörande tillämpningen av de grunder som gäller för indexberäkningarna samt främja en utveckling av metoderna för beräkningarna av byggnadsindex.

16 § Nämnden för byggnadsindex består av en ordförande och tio andra ledamöter. Nämnden utser inom sig en vice ordförande. För varje ledamot finns en ersättare. Förordning (2002:656).

17 § Nämnden för konsumentprisindex skall handlägga frågor om beräkningar av konsumentprisindex och därvid avgöra frågor av principiell natur rörande tillämpningen av de grunder som gäller för indexberäkningarna samt främja en utveckling av metoderna för beräkningarna av konsumentprisindex.

18 § Nämnden för konsumentprisindex består av en ordförande och åtta andra ledamöter. Nämnden utser inom sig en vice ordförande. För varje ledamot finns en ersättare. Förordning (2002:656).

19 § Nämnderna är beslutföra när ordföranden och minst hälften av de andra ledamöterna är närvarande.

20 § Ärenden i nämnderna avgörs efter föredragning.

21 § Nämndernas beslut får inte överklagas.

Tjänstetillsättning m.m.

Anställningar m.m.

22 § Överdirektören anställs genom beslut av regeringen. Andra anställningar beslutas av centralbyrån. Förordning (2000:552).

23 § Har upphävts genom förordning (1996:722).

24 § Ordföranden och de andra ledamöterna i nämnderna förordnas av centralbyrån för högst tre år. I nämnden för konsumentprisindex förordnar dock regeringen en av de andra ledamöterna.

Vad som nu har sagts om ledamöter gäller också deras ersättare.

25 § Åtta av ledamöterna i Nämnden för byggnadsindex och deras ersättare förordnas efter förslag av respektive

- Boverket,
- Byggherreforum,
- Industrins byggmaterialgrupp,
- Hyresgästernas sparkasse- och byggnadsföreningars riksförbund u.p.a., gemensamt med Svenska riksbyggen,
- Svenska byggnadsarbetareförbundet,
- Sveriges Byggindustrier,
- Sveriges allmännyttiga bostadsföretag,
- Företagarnas Riksorganisation.

Förordning (2005:87).

26 § Bland de åtta ledamöter i Nämnden för konsumentprisindex som utses av centralbyrån förordnas en efter förslag av Riksbanken, en efter förslag av Konjunkturinstitutet och en efter förslag av Försäkringskassan och Socialstyrelsen. Av de övriga ledamöterna skall tre besitta sådan vetenskaplig skicklighet, att de sammantaget har kompetens inom områdena nationalekonomi och statistik.

Vad som nu har sagts om ledamöter gäller också deras ersättare. Förordning (2004:929).

27 § Har upphävts genom förordning (1994:1136).

Statistiska centralbyråns föreskrifter och allmänna råd för offentliggörande m.m. av officiell statistik

(SCB-FS 2002:16)

Föreskrifter

1§ Myndighet som ansvarar för officiell statistik skall upprätta aktuella beskrivningar av statistiken. Beskrivningarna skall innehålla en kvalitetsdeklaration samt allmänna uppgifter om statistiken. Beskrivningarna skall offentliggöras och hållas allmänt tillgängliga samtidigt med och i anslutning till den officiella statistiken.

Officiell statistik som publiceras i tryckt form skall innehålla en sammanfattning av beskrivningen av statistiken.

2§ Officiell statistik skall dokumenteras i sådan omfattning att framtida användning av bevarade datamaterial underlättas.

3 § Officiell statistik skall offentliggöras så snart den är framställd.

4 § Officiell statistik skall innehålla uppgift om tidigare publicering, om det inte är uppenbart att detta är onödigt.

5 § Officiell statistik skall innehålla en översättning till engelska i sådan utsträckning att engelsktalande användare kan bilda sig en uppfattning om statistikens huvudinnehåll.

6 § Hos en myndighet som ansvarar för officiell statistik skall det finnas en årlig publiceringsplan för den officiella statistik som myndigheten ansvarar för. Planen skall löpande uppdateras.

Allmänna råd

Till 1 §

Beskrivningarna av statistiken, som offentliggörs samtidigt med den officiella statistiken, utformas enligt mall som SCB tillhandahåller. Enligt mallen omfattar beskrivningarna av statistiken

kvalitetsdeklarationer och administrativa uppgifter för statistikprodukterna. Kvalitetsdeklarationen i beskrivningarna av statistiken bygger på det kvalitetsbegrepp med riktlinjer för kvalitetsredovisning som SCB tagit fram (MIS 2001:1).

Kravet på att beskrivningarna av statistiken skall vara aktuella förutsätter att de upprättas i anslutning till att ny statistik offentliggörs. För kortperiodisk statistik är det dock tillräckligt att beskrivningar av statistiken upprättas en gång om året, såvida inte betydande förändringar av undersökningen ägt rum.

SCB svarar för att en samlad sammanställning av alla beskrivningar av officiell statistik offentliggörs och hålls allmänt tillgänglig i elektronisk form genom ett allmänt nätverk.

Då officiell statistik publiceras bör en länk till beskrivningarna av statistiken finnas. Därigenom får användarna tillgång till en aktuell kvalitetsdeklaration.

Kvalitetsdeklaration av sekundärpublicerad statistik (t.ex. årsböcker som innehåller offentliggjord statistik från flera källor) bör ske genom angivande av källor.

Till 2 §

SCB tillhandahåller riktlinjer för hur man dokumenterar datamaterial som ligger till grund för den officiella statistiken (s.k. observationsregister).

Till 3 §

Offentliggörande sker då statistiken för en viss tidsperiod publiceras första gången.

Det är viktigt för syftet med och förtroendet för den officiella statistiken att den offentliggörs så snart som möjligt efter det att den är framställd. En lika behand-

ling av användarna förutsätter att statistiken blir tillgänglig för alla användare vid samma tidpunkt.

Till 4 §

Publicerad officiell statistik bör kunna följas över tiden oberoende av eventuella förändringar i publiceringsform, titel eller delserie. Sådana förändringar anges bl.a. i Beskrivningarna av statistiken.

Till 5 §

För att utländska läsare skall kunna bilda sig en uppfattning om redovisningens huvudinnehåll bör en engelsk översättning göras som åtminstone omfattar titel, beteckningen Sveriges officiella statistik, tabellförteckning och tabellrubriker. Därutöver bör en ordlista med centrala termer i text, tabeller och diagram eller en särskild sammanfattning översättas till engelska.

Tillgängligheten för utländska användare ökar om även andra delar av redovisningen översätts till engelska.

Till 6 §

Uppgifterna över planerad publicering av officiell statistik avser bl.a. planerade tidpunkter för offentliggörande. SCB tillhandahåller en mall för utformningen av publiceringsplaner.

Enligt 12 a § förordningen (1988:137 senaste ändring 2001:996) med instruktion för SCB skall Rådet för den officiella statistiken sammanställa en årlig publiceringsplan. Rådets sekretariat svarar för att denna publiceringsplan för all officiell statistik ställs samman och hålls allmänt tillgänglig i elektronisk form genom ett allmänt nätverk.

Myndigheterna bör rapportera in ändringar i publiceringsplanen till rådets sekretariat.

Övriga allmänna råd

Enligt 4 § lagen om den officiella statistiken skall officiell statistik när den görs tillgänglig vara försedd med beteckningen Sveriges officiella statistik eller den symbol som framgår av bilaga till denna lag. Beteckningen eller symbolen får endast användas för officiell statistik.

Beteckningen Sveriges officiella statistik (SOS) eller symbolen för SOS bör anges på statistisk publikations titelsida eller i anslutning till innehållsförteckningen i databas. Vid elektronisk publicering bör beteckningen eller symbolen för SOS också anges i anslutning till tabell/diagram/karta.

För att underlätta för användarna är det lämpligt att ange både beteckningen för SOS och symbolen för SOS, alternativt anges enbart beteckningen för SOS.

En statistisk publikation med beteckningen Sveriges officiella statistik eller symbolen för SOS kan kompletteras med annan statistik än officiell statistik inom det område som den officiella statistiken avser.

SCB tillhandahåller beteckningen Sveriges officiella statistik och symbolen för SOS i olika filformat.

Denna författning träder i kraft den 1 september 2002.

Riktlinjer¹ för beslut om innehåll och omfattning av den officiella statistiken

Den officiella statistiken regleras i lagen (2001:99) om den officiella statistiken, förordningen (2001:100) om den officiella statistiken (statistikförordningen) och i SCB:s föreskrifter och allmänna råd för offentliggörande m.m. av officiell statistik (SCB-FS 2002:16). Inom vilka områden det ska finnas officiell statistik och vilka myndigheter som ansvarar för den (statistikansvariga myndigheter) beslutas av regeringen och framgår av bilagan till statistikförordningen. Enligt 2 § i statistikförordningen beslutar en statistikansvarig myndighet om statistikens innehåll och omfattning inom sitt statistikområde om inte något annat följer av ett särskilt beslut av regeringen. I verksförordningen (1995:1322), förordning (1982:668) om statliga myndigheters inhämtande av uppgifter från näringsidkare och kommuner samt förordning (1998:1820) om särskild konsekvensanalys av reglers effekter för små företags villkor, regleras frågor om uppgiftslämnande som är tillämpliga även för statistik.

De paragrafer i lag och förordningar som uttrycker krav på statistiken har presenterats inledningsvis i bifogade sammanställning av vad som gäller vid beslut om innehåll och omfattning av den officiella statistiken. De framtagna riktlinjerna är ett komplement till lagen och förordningarna. De ska ses som ett stöd i myndigheternas arbete med att besluta om sin officiella statistik. Det gäller dels på nivå 2 (se nedan) för att avgöra hur statistikens innehåll och omfattning ska avgränsas och dels på nivå 3 (se nedan) när de ska avgöra exakt vilken statistik som ska åsättas beteckningen eller symbolen Sveriges officiella statistik. Riktlinjerna är inte tvingande för statistikansvariga myndigheter.

Officiell statistik

Statistiska undersökningar leder till två huvudtyper av slutprodukter:

- Slutliga observationsregister
- Statistik

De slutliga observationsregistren består av mikrodata, som gör det möjligt för nutida och framtida statistikproducenter och statistik användare att ta fram annan statistik än den statistik som tas fram vid offentliggörandet av den officiella statistiken. En särskild kategori av slutliga observationsregister är de levande observationsregistren, ofta i form av databaser, som fortlöpande underhålls och aktualiseras med nya uppgifter.

Med statistik avses skattningar av statistiska storheter. En statistisk storhet avser ett "teoretiskt" ("sant") värde som definieras av:

- att ett bestämt statistiskt mått används för att sammanfatta
- värdena på en eller flera variabler
- för objekten i en bestämd grupp.

En prognos kan betraktas som en skattning av en statistisk storhet, liksom skattningar baserade på totalräknade undersökningar (t.ex. ett administrativt register) också kan betraktas som skattningar av statistiska storheter.

I systemet för den officiella statistiken ingår själva statistiken, metadata, produktionssystem, slutliga observationsregister, publikationer, enstaka tabeller samt databaser. Databaser kan vara interaktiva eller bestå av fasta tabeller som användaren inte kan ändra på. Systemet består också av lagar, förordningar, föreskrifter, allmänna råd, riktlinjer, verktyg (som är utvecklade för systemet såsom metoder, klassifikationer etc.), de statistikansvariga myndigheterna, rådet för

¹ Riktlinjerna fastställdes av Rådet för den officiella statistiken 2003-10-30.

den officiella statistiken samt SCB som samordningsansvarig.

Nivå 1: På denna nivå beslutar regeringen om för vilka ämnesområden och statistikområden som det ska tas fram officiell statistik och vilka myndigheter som ska ha statistikansvar.

Nivå 2: På denna nivå beslutar en statistikansvarig myndighet om statistikens innehåll och omfattning inom sitt statistikområde. I praktiken betyder det att myndigheten definierar variabler och objekt och beslutar vilken eller vilka metoder som ska användas för att få fram önskad statistik till önskad kvalitet.

Begreppet "Statistikprodukt" har sedan länge använts inom systemet för den officiella statistiken. I SCB:s instruktion sägs i 12a § att "Rådet skaföra en förteckning över statistikansvariga myndigheter och produkter." Myndigheten sätter namn på statistikprodukterna och rådets sekretariat ger en unik produktkod för varje produkt. En operationalisering av 2 § i statistikförordningen är att myndigheten ska redovisa minst en statistikprodukt för vart och ett av sina statistikområden och en viss statistikprodukt kan hänföras till ett eller flera statistikområden.

Det har visat sig att begreppet statistikprodukt har upplevts som oklart av många myndigheter då man förknippat begreppet med en slutprodukt. Man kan i princip likställa en statistikprodukt med en statistisk undersökning. Begreppet undersökning ges här en vid tolkning och innefattar en serie av återkommande, väsentligen likadana undersökningar.

En statistisk undersökning kan t.ex. vara:

- totalundersökningar och urvalsundersökningar
- situationsbaserade och händelsebaserade undersökningar
- tvärsnittsundersökningar och longitudinella undersökningar

- primära (direktinsamlade) och sekundära undersökningar (t.ex. registerbaserade undersökningar och undersökningar som, i likhet med nationalräkenskaperna, baseras på resultaten från andra undersökningar)
- registervårdande undersökningar

En konkret undersökning kombinerar ofta flera av de karaktäristika som nämns i listan ovan. Inom varje undersökningskategori ovan kan ett flertal olika mätmetoder tillämpas.

Normalfallet är att det finns ett 1–1 förhållande mellan en statistikprodukt och en undersökning, men ibland kan en undersökning behöva delas upp på flera statistikprodukter t.ex. beroende på att kvalitetsdeklarationen blir alltför komplicerad eller omfattande. En uppdelning kan t.ex. vara nödvändig p.g.a. olika modellantaganden, olika variabeluppsättningar, olika branschindelningar eller olika periodicitet.

Det kan ibland vara lämpligt att använda begreppet "statistisk undersökning" i stället för begreppet "statistikprodukt" i kommunikation med statistikens användare².

Nivå 3: På denna nivå preciseras vilka skattningar av statistiska storheter som utgör den officiella statistiken. Statistiska storheter kan publiceras på papper, på fil eller i en interaktiv databas som enskilda värden, i form av tidsserier eller som tabeller varvid varje tabellcell innehåller en skattning.

Offentliggörandet är den första publiceringen – tillgängliggörandet för användarna – medan publicering är ett vidare begrepp och innebär också publicering efter offentliggörandet av statistiken. Offentliggörandet ska innebära att den sta-

2. Se vidare Att dokumentera statistiska undersökningar, observationsregister och statistikproduktionssystem Användarhandbok för SCBDOK version 3.0 Bo Sundgren 2001-11-01, SCB samt i Kvalitetsbegrepp och riktlinjer för kvalitetsdeklaration av officiell statistik. Meddelanden i samordningsfrågor för Sveriges officiella statistik. (MIS 2001:1) SCB.

	Typ av avgränsning	Exempel	Beslutande
Nivå 1	a) Ämnesområden b) Statistikområden	a) Jord- och Skogsbruk... b) Sysselsättning i skogsbruket a) Nationalräkenskaper b) Nationalräkenskaper	Regeringen
Nivå 2	Vilka undersökningar?	<ul style="list-style-type: none"> • Åtgärds- och sysselsättningsstatistik småskaligt skogsbruk (Urvalsundersökning, intervjuer) • Skogsentreprenörer (Totalundersökning, enkät) • Riksskogstaxeringen (Inventering) • Nationalräkenskaper, årsvis (Vidareförädling och sambearbetning) • Etc. 	Statistikansvarig myndighet
Nivå 3	Vilka statistiska storheter?	Arbetstimmar i skogsbruk 2003 fördelat per...	Statistikansvarig myndighet

tistikansvariga myndigheten på Internet publicerar ett antal statistiska storheter som åsatts beteckningen "Sveriges officiella statistik" eller motsvarande symbol. En användare har inte själv rätt att sätta beteckningen Sveriges officiella statistik eller motsvarande symbol på en statistisk storhet som vidarebearbetas av användaren. Användaren ska på lämpligt sätt göras uppmärksam på att statistiken då upphör att vara officiell. Bearbetningar av avidentifierade mikrodata, vidarebearbetningar av officiell statistik t.ex. i analyserande och tolkande text är inte att betrakta som officiell statistik.

I tablan ovan illustreras de olika beslutsnivåerna.

Att ändra i den officiella statistikens innehåll och omfattning

Nivå 1: Regeringen beslutar om ämnesområden, statistikområden och ansvariga myndigheter genom att göra ändringar i statistikförordningen. En statistikansvarig myndighet bör anmäla förslag om förändringar till rådet.

Nivå 2: Myndigheten beslutar om en ny undersökning och om nedläggning av en undersökning. Myndigheten bör anmäla

planerade nya undersökningar och planerade nedläggningar till rådet.

Nivå 3: Myndigheten beslutar om ändringar den officiella statistiken. Myndigheten bör anmäla planerade förändringar i befintliga undersökningar till rådet. Ändringar ska dokumenteras i beskrivningen av statistiken och användarna bör informeras i anslutning till publiceringen.

Lagar och förordningar samt kompletterande riktlinjer

Nedan redovisas ett antal paragrafer hämtade från lagar och förordningar som uttrycker krav på den officiella statistiken. Dessa krav har kompletterat med ett antal, icke tvingande, riktlinjer som myndigheten kan använda som en checklista vid beslut om innehåll och omfattning av den officiella statistiken.

Relevanta paragrafer i lagar och förordningar

1. Officiell statistik ska finnas för allmän information, utredningsverksamhet och forskning. Den ska vara objektiv och allmänt tillgänglig.

Lag om den officiella statistiken 3 §

2. När officiell statistik görs tillgänglig ska den vara försedd med beteckningen Sveriges officiella statistik eller den symbol som framgår av bilaga till denna lag.

Lag om den officiella statistiken 4 §

3. Den officiella statistiken ska framställas och offentliggöras med beaktande av behovet av skydd för fysiska och juridiska personers intressen.

Lag om den officiella statistiken 5 §

4. En statistikansvarig myndighet beslutar om statistikens innehåll och omfattning inom sitt statistikområde om inte något annat följer av särskilt beslut av regeringen.

Förordning om den officiella statistiken 2 §

5. Individbaserad officiell statistik ska vara uppdelad efter kön om det inte finns särskilda skäl mot detta.

Förordning om den officiella statistiken 14 §

6. Myndigheter som samlar in uppgifter från kommuner eller privata näringsidkare ska samråda med organisation som företräder uppgiftslämnarna.

Samrådsförordningen 3§

7. Innan en myndighet fattar beslut om föreskrifter eller allmänna råd för uppgiftslämnande ska myndigheten dessutom bl.a. utreda såväl kostnadsmässiga som andra konsekvenser och dokumentera dessa i en problem- och konsekvensanalys (PKA-analys).

Verksförordningen 27 §

Om föreskrifterna kan ha effekter av betydelse för små företags arbetsförutsättningar, konkurrensförmåga eller villkor i övrigt ska myndigheten också göra en särskild konsekvensanalys enligt *Förordningen om särskild konsekvensanalys av reglers effekter för små företags villkor*.

Riktlinjer

1. Officiell statistik finansieras i allmänhet med anslag till den statistikansvariga myndigheten men kan också finansieras

på annat sätt. Hur statistiken finansieras bör redovisas i beskrivningen av statistiken.

2. Den officiella statistiken bör i regel vara av löpande karaktär så att man kan följa utvecklingen över tiden. Engångsundersökningar och intermittenta undersökningar kan också vara officiell statistik.

3. En undersökning som ryms inom de områden som anges i statistikförordningen och som baseras på särskilda regerings- eller riksdagsbeslut eller på EU-regleringar bör betraktas som officiell statistik om det inte finns särskilda skäl däremot.

4. Myndigheten bör lämna förslag om förändringar i statistikförordningens bilaga till rådets sekretariat för beredning i rådet.

5. Innan beslut fattas om att starta ny undersökning bör myndigheten utreda eventuell anknytning till närliggande undersökningar, befintliga register etc. för att undvika överlappande datainsamlingar.

6. Myndigheten bör rapportera till rådets sekretariat när den avser att starta ny undersökning, göra förändringar i en befintlig undersökning eller lägga ned en undersökning. Förändringar i befintlig undersökning bör redovisas i anslutning till publiceringen.

7. Den statistikansvariga myndigheten avgör när en förändring av innehållet i en viss undersökning är så omfattande att den bör läggas ned och att en ny undersökning definieras. I beskrivningen av statistiken, som även fortsättningsvis bör vara tillgängliga för användarna på Internet, bör anges under vilket namn och vilken kod den nya, ersättande undersökningen går att finna.

8. Den statistikansvariga myndigheten bör anpassa statistikens innehåll och omfattning till samhällsutvecklingen och basera denna anpassning på omvärldsbevakning inklusive dialog med användarna t.ex. i användarråd och i andra fora, direkt med enskilda användare och i systematiska användarstudier.
9. Myndigheter med ansvar för statistik som ofta används tillsammans eller berör närliggande områden bör samråda med varandra och sträva efter en samordning avseende objekt, variabler och mätningar, t.ex. genom att representanter för den andra myndigheten ingår i användarrådet.
10. Myndigheten bör, förutom att samråda med organisationer som företräder uppgiftslämnarna d.v.s. Näringslivets Regelnämnd (NNR) och Svenska Kommunförbundet respektive Landstingsförbundet också höra andra uppgiftslämnarrepresentanter och andra uppgiftslämnarkategorier.
11. Myndigheten avgör om statistikens kvalitetsnivå är tillräcklig, i relation till hur den används. Detta kan göras t.ex. via processkartläggningar och studier av kvaliteten samt i dialog med användarna i användarråd och i andra fora, direkt med enskilda användare och i systematiska användarstudier.
12. När man offentliggör preliminär statistik ska kraven på kvalitet vara uppfyllda så att beteckningen Sveriges officiella statistik eller motsvarande symbol kan åsättas statistiken. I kvalitetskravet ingår att beakta aktualitet kontra t.ex. precision. Användarna bör i anslutning till publiceringen informeras om att statistiken kommer att revideras resp. att den är reviderad.
13. Det kan i vissa fall vara nödvändigt att korrigera statistik p.g.a. att den statistik som tidigare offentliggjorts varit felaktig. Beteckningen Sveriges officiella statistik eller motsvarande symbol bör då åsättas den nya statistiken. Användaren bör i anslutning till publiceringen informeras om statistiken ersätter tidigare offentliggjord statistik som var felaktig.
14. Myndigheten bedömer om man vid omräkningar bakåt vid tidsseriebrott kan åsätta beteckningen Sveriges officiella statistik eller motsvarande symbol på den nya omräknade statistiken. Användaren bör vid publiceringen informeras om att det är frågan om en omräkning av tidigare offentliggjord statistik.
15. Som komplement till offentliggörandet av de skattade storheterna kan statistiken publiceras i form av diagram, karta eller liknande som också åsätts beteckningen Sveriges officiella statistik eller motsvarande symbol.
16. Beteckningen Sveriges officiella statistik eller motsvarande symbol bör anges vid statistiken/tabellen. Den kan också anges på den statistiska publikationens titelsida eller i anslutning till innehållsförteckningen i databasen. En statistisk publikation med beteckningen Sveriges officiella statistik eller motsvarande symbol på titelsida kan kompletteras med annan statistik än officiell statistik; då bör dessutom de enskilda tabellerna som innehåller officiell statistik åsättas beteckningen eller symbolen.
17. För statistik från undersökningar inom systemet för den officiella statistiken som av den ansvariga myndigheten inte åsatts beteckningen Sveriges officiella statistik eller motsvarande symbol kan t.ex. en förklaring enligt nedan anges: *Undersökningen ingår i systemet för den officiella statistiken. Denna tabell är ej officiell statistik då den inte tas fram löpande.*
18. En användare har inte rätt att själv sätta beteckningen Sveriges officiella statistik eller symbolen på statistik som användaren vidarebearbetar. Användaren ska på lämpligt sätt göras uppmärksam

på att vid vidarebearbetningar av officiell statistik upphör statistiken att vara officiell. Bearbetningar av aidentifierade mikrodata, vidarebearbetningar av officiell statistik samt analyserande och tolkande text är inte heller att betrakta som officiell statistik. Producenten kan uppmana användaren att i källa ange att: *Statistiken är en bearbetning av "den eller den" undersökningen som ingår i systemet för den officiella statistiken.*

19. En statistikansvarig myndighet har inte rätt att definiera en viss statistik som officiell statistik efter att den har offentliggjorts. Däremot kan myndigheten besluta att en undersökning som inte ingår i systemet för den officiella statistiken från en viss tidpunkt ska definieras om till att ingå i systemet. Därvid kan myndigheten informera om en förändring i status för en viss undersökning, t.ex. enligt följande:

Undersökningen ingår i systemet för den officiella statistiken fr.o.m. referensår xxxx.

Lydelse 31 december 2007

Förordning (1982:668) om statliga myndigheters inhämtande av uppgifter från näringsidkare och kommuner

1 § Bestämmelserna i denna förordning skall iakttas av de statliga myndigheterna vid utformningen och utsändandet av blanketter som skall användas huvudsakligen av näringsidkare eller kommuner för att lämna uppgifter som myndigheterna begär. De gäller också då uppgifterna skall lämnas på annat medium än blankett. Bestämmelserna gäller även när myndighet uppdrar åt ett annat organ, statligt eller privat, att genomföra en uppgiftsinsamling.

Vad som i denna förordning föreskrivs om statliga myndigheter avser inte myndigheter under riksdagen och inte heller kommittéer eller särskilda utredare enligt kommittéförordningen (1976:119).

2 § De uppgifter som skall lämnas enligt en blankett skall vara utvalda och definierade så att uppgiftslämnandet begränsas till den information som behövs med hänsyn till ändamålet och så att uppgiftslämnandet underlättas så långt möjligt.

3 § Innan myndigheten beslutar om ett nytt formulär till blankett eller om en icke obetydlig ändring i ett tidigare fastställt formulär, skall myndigheten samråda med organisation eller annan som kan anses företräda de näringsidkare och kommuner som skall lämna uppgifterna.

Om uppgifter skall inhämtas genom enkät till näringsidkare eller kommuner, skall samråd också äga rum i fråga om urvalet av uppgiftslämnare och tiden för enkätens genomförande.

Samråd får underlåtas om det är uppenbart obehövt eller skulle stå i strid med uppgiftsinhämmandets syfte. Samråd får också underlåtas om tiden inte medger det.

4 § Om myndigheten beslutar att inhämta uppgifter genom enkät till näringsidkare eller kommuner, skall i beslutet anges

1. den bestämmelse, enligt vilken skyldighet att lämna uppgifterna föreligger,
2. vilka slag av uppgiftslämnare som enkäten avser,
3. vad uppgiftslämnaren har att iaktta när enkäten besvaras,
4. vad uppgifterna skall användas till,
5. om samråd har förekommit enligt 3 § och, om så är fallet, med vem samrådet har ägt rum.

Uppgift om beslutets innehåll skall tillställas var och en som anmodas att lämna uppgifter. Om det inte föreligger någon skyldighet att lämna uppgifterna, skall detta tydligt anges i enkäten.

5 § Fristen för besvarande av en enkät till näringsidkare eller kommuner skall vara minst tre veckor räknat från enkätens utsändande, om det inte finns särskilda skäl för någon annan tidsfrist eller en annan tidsfrist är föreskriven i lag eller förordning.

6 § Hos myndigheten skall finnas en förteckning över myndighetens planerade och beslutade enkäter till näringsidkare och kommuner.

Denna förordning träder ikraft två veckor efter den dag (den 30 juni 1982), då förordningen enligt uppgift på den utkommit från trycket i Svensk författningssamling.

Lydelse 31 december 2007

Förordning (1998:1820) om särskild konsekvensanalys av reglers effekter för små företags villkor

1 § Denna förordning gäller utöver de allmänna föreskrifterna i verksförordningen (1995:1322) om myndigheters skyldigheter i samband med beslut om föreskrifter eller allmänna råd enligt författningssamlingsförordningen (1976:725).

2 § När en myndighet under regeringen överväger nya eller förändrade regler som kan ha effekter av betydelse för små företags arbetsförutsättningar, konkurrensförmåga eller villkor i övrigt skall myndigheten så tidigt som möjligt göra en särskild konsekvensanalys i dessa avseenden och dokumentera denna. Analysen skall ske i den omfattning som är påkallad i det enskilda fallet.

3 § Konsekvensanalysen skall stödjas på följande frågeställningar:

1. Vilket är problemet och vad händer om någon reglering inte sker?
2. Finns det några alternativa lösningar?
3. Vilka administrativa, praktiska eller andra åtgärder måste småföretagen vidta till följd av regleringen?
4. Vilken tidsåtgång kan reglerna föra med sig för småföretagen?
5. Vilka lönekostnader, andra kostnader eller resursbelastning i övrigt för småföretagen kan reglerna leda till?
6. Kan reglerna komma att snedvrیدا konkurrensförhållandena till nackdel för småföretagen eller i övrigt försämra deras konkurrensförutsättningar?
7. Kommer reglerna att i andra avseenden påverka småföretagen?

8. Går det att kontrollera efterlevnaden av reglerna, och hur kommer reglernas effekter för småföretag att uppmärksammas och granskas?
9. Bör reglerna gälla endast viss begränsad tid för att hindra eventuella negativa effekter för småföretagen?
10. Behöver särskilda hänsyn tas till småföretagens villkor när det gäller tiden för reglernas ikraftträdande?
11. Finns det behov av speciella informationsinsatser?
12. Hur har samråd som behövs skett med näringslivet och med myndigheter som särskilt berörs, och vilka synpunkter av betydelse har kommit fram?

Vid analys enligt första stycket skall myndigheten i den omfattning som behövs samråda med företrädare för näringslivet samt med myndigheter som särskilt berörs.

4 § Myndigheten skall årligen före den 1 mars till Verket för näringslivsutveckling rapportera enligt denna förordning om sitt arbete med konsekvensanalyser under det gångna verksamhetsåret. I sin rapport skall myndigheten ange de praktiska erfarenheterna och resultaten av detta arbete. Förordning (2006:1576).

Denna förordning träder ikraft den 1 februari 1999.

Lydelse 31 december 2007

Utdrag ur verksförordningen (1995:1322)

Myndighetens föreskrifter

27 § Innan myndigheten beslutar föreskrifter eller allmänna råd enligt författningssamlingsförordningen (1976:725), skall myndigheten

1. noga överväga om detta är den mest ändamålsenliga åtgärden,
2. utreda föreskrifternas eller de allmänna rådens kostnadsmässiga och andra konsekvenser och dokumentera utredningen i en konsekvensutredning,
3. ge statliga myndigheter, kommuner, landsting, organisationer och andra som kostnadsmässigt eller på något annat betydande sätt berörs samt Ekonomistyrningsverket tillfälle att yttra sig i frågan och om konsekvensutredningen,
4. begära regeringens medgivande att besluta föreskrifterna om de leder till inte oväsentligt ökade kostnader för dem som berörs.

28 § För föreskrifter som uteslutande rör verksamheten inom myndigheten och föreskrifter om avgifter för vilka det finns en skyldighet att samråda enligt 7 § avgiftsförordningen (1992:191) gäller inte 27 § 2–4. För föreskrifter som beslutas av en myndighet för att uppfylla Sveriges internationella förpliktelser och som inte går utöver vad som följer av förpliktelserna gäller inte 27 § 4.

Innebär det fara för miljön, liv, personlig säkerhet eller hälsa eller risk för betydande ekonomisk skada om en föreskrift inte beslutas, får vad som sägs i 27 § 2–4 vänta till efter beslutet.

Inhämtande av uppgifter och utövande av tillsyn

29 § Myndigheten skall se till att de kostnadsmässiga konsekvenserna begränsas också när den begär in uppgifter eller utövar tillsyn.


Rådet för den officiella statistiken



Kjell Jansson
Statistiska centralbyrån
Ordförande



Claes Stråth
Medlingsinstitutet



Lars-Erik Liljelund
Naturvårdsverket




Curt Malmberg
Försäkringskassan



Bo Lundgren
Riksgäldskontoret



Göran Enander
Skogsstyrelsen



Kjell Asplund
Socialstyrelsen

Sekretariatet



Elisabet Andersson och Gunilla Lundholm
Statistiska centralbyrån

Arbetsmiljöverket
171 84 Solna
Tfn: 08-730 90 00
Fax: 08-730 19 67
www.av.se

Brottsförebyggande rådet (Brå)
Box 1386, 111 93 Stockholm
Tfn: 08-401 87 00
Fax: 08-411 90 75
www.bra.se

Centrala studiestödsnämnden (CSN)
851 82 Sundsvall
Tfn: 060-18 60 00
Fax: 060-18 61 91
www.csn.se

Domstolsverket
551 81 Jönköping
Tfn: 036-15 53 00
Fax: 036-16 57 21
www.domstol.se

Ekonomistyrningsverket (ESV)
Box 45316, 104 30 Stockholm
Tfn: 08-690 43 00
Fax: 08-690 43 50
www.esv.se

Finansinspektionen
Box 7821, 103 97 Stockholm
Tfn: 08-787 80 00
Fax: 08-24 13 35
www.fi.se

Fiskeriverket
Box 423, 401 26 Göteborg
Tfn: 031-743 03 00
Fax: 031-743 04 00
www.fiskeriverket.se

Försäkringskassan
103 51 Stockholm
Tfn: 08-786 90 00
Fax: 08-411 27 89
www.forsakringskassan.se

Högskoleverket (HSV)
Box 7851, 103 99 Stockholm
Tfn: 08-563 085 00
Fax: 08-563 085 50
www.hsv.se

Institutet för tillväxtpolitiska studier (ITPS)
Studentplan 3, 831 40 Östersund
Tfn: 063-16 66 00
Fax: 063-16 66 01
www.itps.se

Kemikalieinspektionen (KemI)
Box 2, 172 13 Sundbyberg
Tfn: 08-519 411 00
Fax: 08-735 76 98
www.kemi.se

Konjunkturinstitutet (KI)
Box 3116, 103 62 Stockholm
Tfn: 08-453 59 00
Fax: 08-453 59 80
www.konj.se

Medlingsinstitutet
Box 1236, 111 82 Stockholm
Tfn: 08-545 292 40
Fax: 08-650 68 36
www.mi.se

Naturvårdsverket
106 48 Stockholm
Tfn: 08-698 10 00
Fax: 08-20 29 25
www.naturvardsverket.se

Riksgäldskontoret
103 74 Stockholm
Tfn: 08-613 45 00
Fax: 08-20 81 37
www.rgk.se

Skogsstyrelsen
551 83 Jönköping
Tfn: 036-35 93 00
Fax: 036-16 61 70
www.skogsstyrelsen.se

Socialstyrelsen (SoS)
106 30 Stockholm
Tfn: 075-247 30 00
Fax: 075-247 32 52
www.socialstyrelsen.se

Statens energimyndighet
Box 310, 631 04 Eskilstuna
Tfn: 016-544 20 00
Fax: 016-544 20 99
www.energimyndigheten.se

Statens institut för kommunikationsanalys (SIKA)
Akademigatan 2, 831 40 Östersund
Tfn: 063-14 00 00
Fax: 063-14 00 10
www.sika-institute.se

Statens jordbruksverk
551 82 Jönköping
Tfn: 036-15 50 00
Fax: 036-19 05 46
www.sjv.se

Statens kulturråd
Box 27215, 102 53 Stockholm
Tfn: 08-519 264 00
Fax: 08-519 264 99
www.kulturradet.se

Statens skolverk
Alströmergatan 12, 106 20 Stockholm
Tfn: 08-52 73 32 00
Fax: 08-24 44 20
www.skolverket.se

Statistiska centralbyrån (SCB)
Box 24 300, 104 51 Stockholm
Tfn: 08-506 940 00
Fax: 08-661 52 61
www.scb.se

Sveriges lantbruksuniversitet (SLU)
901 83 Umeå
Tfn: 090-786 81 00
Fax: 090-77 81 16
www.umea.slu.se

Verket för näringslivsutveckling (NUTEK)
117 86 Stockholm
Tfn: 08-681 91 00
Fax: 08-19 68 26
www.nutek.se



Rådet för officiell statistik

Vid SCB finns ett råd för den officiella statistiken. Rådet har till uppgift att bistå de statistikansvariga myndigheterna i principiella frågor om den officiella statistikens tillgänglighet, kvalitet och användbarhet samt i frågor om att underlätta uppgiftslämnandet. Det ska verka för samarbete mellan de statistikansvariga myndigheterna.

Kontaktperson vid rådets sekretariat:

Elisabet Andersson
 GD-stab
 08-506 946 45
 elisabet.andersson@scb.se

ISSN 1654-1677 (online)
 ISSN 1651-730X (print)
 ISBN 978-91-618-1425-1 (print)